

Product

Amundi MSCI Water ESG Screened UCITS ETF Dist

A Sub-fund of MULTI UNITS FRANCE

Management Company: Amundi Asset Management (hereinafter: "we" or the "Management Company"), a member of the Amundi Group of companies.

FR0010527275 - Currency: EUR

Management Company's website: www.amundi.fr

Call +33 143233030 for more information.

The AMF ("Autorité des Marchés Financiers") is responsible for supervising Amundi Asset Management in relation to this Key Information Document.

Amundi Asset Management is authorised in France under number GP-04000036 and regulated by the AMF.

Key Information Document production date: 13/12/2024.

What is this product?

Type: Shares of a sub-fund of MULTI UNITS FRANCE, a UCITS (Undertaking for Collective Investment in Transferable Securities), established in the form of a SICAV.

Term: The product has a duration of 99 years. The Management Company may dissolve the product by means of liquidation or merger with another product in accordance with legal requirements.

AMF Classification ("Autorité des Marchés Financiers"): International equities

Objectives: The Fund is a passively managed index-based UCITS.

The Fund's objective is to replicate, both upwards and downwards, the performance of the MSCI ACWI IMI Water ESG Filtered Net Total Return Index (net dividends reinvested) (the "Benchmark"), denominated in US dollars (USD), while minimising the tracking error between the Fund's performance and that of the Benchmark.

The expected level of the Tracking Error under normal market conditions is indicated in the Fund prospectus.

The benchmark aims to represent the performance of securities whose activities are related to the water sector such as water distribution, utilities and the provision of water-related equipment and water treatment and excludes companies that lag behind the theme universe in environmental, social and governance ("ESG") terms, based on an ESG rating.

The benchmark is based on a "best-in-class" approach, in other words, companies in the lower quartile per adjusted ESG rating of the sector are excluded from the theme universe. The best-in-class approach aims to favour the best-performing companies within a universe, sector or class. With this best-in-class filter, the Sub-fund follows a significantly engaging non-financial approach that allows it to reduce the size of the Investment Universe by at least 20% (in terms of the number of issuers).

The ESG rating methodology is based on key ESG issues including, but not limited to, water stress, carbon emissions, personnel management or business ethics.

For more information on the general and specific environmental, social and governance (ESG) objectives targeted by the Sub-fund, please refer to the Sub-fund's Transparency Code available on <https://amundiETF.com/>.

The limitations of the benchmark methodology are described in the Fund's prospectus through risk factors such as market risk related to controversies and risks related to ESG methodologies and the calculation of the ESG score.

The ESG score of companies is calculated by an ESG rating agency using raw data, models and estimates collected and calculated using proprietary methods. Due to the lack of standardisation and the uniqueness of each methodology, the information provided may be incomplete.

Assessment of sustainability risks is complex and may be based on ESG data that is difficult to obtain, incomplete, estimated, outdated and/or materially inaccurate. Even when identified, there is no guarantee that this data will be correctly assessed.

Additional information on the MSCI indices is available on the MSCI website (www.msci.com).

The Fund aims to achieve its objective through a direct replication method, namely by investing primarily in the components of the Benchmark.

In order to optimise Benchmark replication, the Fund may use a sampling technique as well as guaranteed temporary sales of securities.

Any use of these techniques is indicated on the website amundiETF.com.

The updated composition of the portfolio of securities held by the Fund is mentioned on the website amundiETF.com.

Furthermore, the net asset value is shown on the Reuters and Bloomberg pages of the Fund and may also be shown on the websites of the Fund's stock exchanges.

Intended retail investors: This product is intended for investors with a basic knowledge and no or limited experience of investing in funds, who are seeking to increase the value of their investment and receive income over the recommended holding period and who are able to bear a loss of up to the full amount invested.

The product is not open to residents of the United States of America/"U.S. Person" (the definition of "U.S. Person" is available on the Management Company's website www.amundi.com and/or in the prospectus).

Redemption and transaction: The Sub-fund's shares are listed and traded on one or more stock exchanges. Under normal circumstances, you can trade shares during stock exchange trading hours. Only authorised participants (e.g. selected financial institutions) can trade shares directly with the Sub-fund on the primary market. Further details are provided in the MULTI UNITS FRANCE prospectus.

Distribution policy: In accordance with the prospectus, income and capital gains from sales may be capitalised or distributed at the discretion of the SICAV.

More information: Further information regarding this product, including the prospectus and financial reports, is available free of charge on request from: Amundi Asset Management, 91-93 boulevard Pasteur, 75015 Paris, France.

The net asset value of the product is available at www.amundi.fr

Depository: SOCIETE GENERALE.

Representative in Switzerland: Société Générale, Paris, Zurich Branch, Talacker 50, Case postale 5070, 8021 Zurich, Switzerland.

Paying agent in Switzerland: Société Générale, Paris, Zurich Branch, Talacker 50, Case postale 5070, 8021 Zurich, Switzerland.

In Switzerland, the prospectus, the Key Information Document, the Articles of incorporation as well as the annual and semi-annual reports of this UCITS can be obtained, free of charge, from the representative in Switzerland.

What are the risks and what could I get in return?

RISK INDICATOR



The risk indicator assumes you keep the product for five years.

The summary risk indicator is a guide to the level of risk of this product compared to other products. It shows how likely it is that the product will lose money because of movement in the markets or because we are not able to pay you.

We have classified this product as 4 out of 7, which is a medium risk class. This rates the potential losses from future performance at a medium level, and poor market conditions could impact our capacity to pay you.

Additional risks: Market liquidity risk could amplify the variation of product performances.

This product does not include any protection from future market performance so you could lose some or all of your investment.

Beside the risks included in the risk indicator, other risks may affect the Sub-fund's performance. Please refer to the MULTI UNITS FRANCE prospectus.

PERFORMANCE SCENARIOS

The unfavourable, moderate, and favourable scenarios shown are illustrations using the worst, average, and best performance of the Sub-fund over the last ten years. Markets could develop very differently in the future. The stress scenario shows what you might get back in extreme market circumstances.

What you get from this product depends on future market performance. Market developments in the future are uncertain and cannot be accurately predicted.

| Recommended holding period: 5 years Investment EUR 10,000 | | | |
|--|---|-------------------|---------|
| Scenarios | | If you exit after | |
| | | 1 year | 5 years |
| Minimum | There is no minimum guaranteed return. You could lose some or all of your investment. | | |
| Stress Scenario | What you might get back after costs | €1,430 | €1,500 |
| | Average return each year | -85.7% | -31.6% |
| Unfavourable Scenario | What you might get back after costs | €8,300 | €11,820 |
| | Average return each year | -17.0% | 3.4% |
| Moderate Scenario | What you might get back after costs | €10,870 | €16,440 |
| | Average return each year | 8.7% | 10.5% |
| Favourable Scenario | What you might get back after costs | €14,610 | €19,740 |
| | Average return each year | 46.1% | 14.6% |

The figures shown include all the costs of the product itself, but may or may not include all the costs that you pay to your advisor or distributor. The figures do not take into account your personal tax situation, which may also affect how much you get back.

Unfavourable Scenario: This type of scenario occurred for an investment made between 31/12/2021 and 05/12/2024.

Moderate scenario: This type of scenario occurred for an investment made between 31/03/2017 and 31/03/2022.

Favourable scenario: This type of scenario occurred for an investment made between 31/12/2018 and 29/12/2023

What happens if Amundi Asset Management is unable to pay out?

The product is a co-ownership of financial instruments and deposits separate from the Management Company. In the event of default by the Management Company, the assets of the product held by the depositary will not be affected. In the event of default by the depositary, the risk of financial loss to the product is mitigated due to the legal segregation of the depositary's assets from those of the product.

What are the costs?

The person advising on or selling you this product may charge you other costs. If so, this person will provide you with information about these costs and how they affect your investment.

COSTS OVER TIME

The tables show the amounts that are taken from your investment to cover different types of costs. These amounts depend on how much you invest, and how long you hold the product. The amounts shown here are illustrations based on an example investment amount and different possible investment periods.

We have assumed:

- in the first year you would get back the amount that you invested (0% annual return). For the other holding periods we have assumed the product performs as shown in the moderate scenario.

- EUR 10,000 is invested.

| Investment EUR 10,000 | | |
|-----------------------------|-------------------|----------|
| Scenarios | If you exit after | |
| | 1 year | 5 years* |
| Total costs | €65 | €542 |
| Annual Cost Impact** | 0.7% | 0.7% |

* Recommended holding period.

** This illustrates how costs reduce your return each year over the holding period. For example, it shows that if you exit at the recommended holding period, your average return per year is projected to be 11.17% before costs and 10.45% after costs.

We do not charge an entry fee

COMPOSITION OF COSTS

| One-off costs upon entry or exit | | If you exit after 1 year |
|--|--|--------------------------|
| Entry costs* | We do not charge an entry fee for this product. | Up to EUR 0 |
| Exit costs* | We do not charge an exit fee for this product, but the person selling you the product may do so. | EUR 0.00 |
| Ongoing costs taken each year | | |
| Management fees and other administrative or operating costs | 0.60% of the value of your investment per year. This percentage is based on the actual costs over the last year. | EUR 60.00 |
| Transaction costs | 0.05% of the value of your investment per year. This is an estimate of the costs incurred when we buy and sell the underlying investments for the product. The actual amount will vary depending on the volume of our purchases and sales. | EUR 5.13 |
| Incidental costs taken under specific conditions | | |
| Performance fees | There is no performance fee for this product. | EUR 0.00 |

* Secondary market: as the Sub-fund is an ETF, investors who are not Authorised Participants will ordinarily only be able to buy or sell its shares on the secondary market. As a result, investors will pay brokerage charges and/or transaction charges on their transactions on the stock market. These brokerage charges and/or transaction charges are neither charged nor payable by the Sub-fund or the Management Company, but by the investor's own intermediary. Furthermore, investors may also incur bid-ask spreads, i.e. the difference between the price a share may be sold at (ask price) and the price it may be bought at (bid price).

Primary market: Authorised Participants who trade directly with the Sub-fund will pay the transaction costs applicable to its primary market.

How long should I hold it and can I take money out early?

Recommended holding period: 5 years. This period is based on our assessment of the risk and reward characteristics and costs of the Sub-fund. This product is designed for medium-term investment; you should be prepared to stay invested for at least 5 years. You can redeem your investment at any time, or hold the investment longer.

Order schedule: Redemption orders must be received before 18:30 (Paris time) on the net asset value calculation date. Please refer to the MULTI UNITS FRANCE prospectus for more information about redemptions.

How can I complain?

If you have any complaints, you may:

- Mail Amundi Asset Management at 91-93 boulevard Pasteur, 75015 Paris, France
- E-mail to complaints@amundi.com

In the case of a complaint you must clearly indicate your contact details (name, address, phone number or email address) and provide a brief explanation of your complaint. More information is available on our website www.amundi.fr.

If you have a complaint about the person that advised you about this product, or who sold it to you, they will tell you where to complain.

Other relevant information

You may find the prospectus, key information documents, notices to investors, financial reports, and further information documents relating to the product including various published policies of the product on our website www.amundi.fr. You may also request a copy of such documents at the registered office of the Management Company.

For more information about the Fund's listing and the market maker institution, please refer to the Fund's prospectus, in the "Conditions for buying and selling on the secondary market" and "Market maker financial institutions" sections. The indicative net asset value is published in real time by the stock market operator during trading hours.

When this product is used as a unit-linked vehicle in a life insurance or capitalisation contract, additional information about this contract, such as the costs of the contract, which are not included in the costs mentioned in this document, the contact details for complaints and the procedures in the event of default of the insurance company are provided in the key information document of the contract, which must be provided to you by your insurer or broker or any other insurance intermediary in compliance with their legal obligation.

Past performance: You can download the past performance of the Sub-fund over the last ten years at www.amundi.fr.

Performance scenarios: You can find previous performance scenarios updated on a monthly basis at www.amundi.fr.

Produkt

Amundi MSCI Water ESG Screened UCITS ETF Dist

Subfundusz MULTI UNITS FRANCE

Spółka zarządzająca: Amundi Asset Management (dalej: „my” lub „Spółka zarządzająca”), członkowie grupy spółek Amundi. Kod ISIN: FR0010527275. W waluta: EUR

Strona internetowa spółki zarządzającej: www.amundi.fr

Więcej informacji można uzyskać dzwoniąc pod numer +33 143233030.

Des je voudrais en savoir plus sur ce produit, je vous prie de m'adresser mes questions à Amundi Asset Management, w zakresie niniejszego Dokumentu zawierającego kluczowe informacje.

Amundi Asset Management jest spółką autoryzowaną we Francji pod numerem GP-04000036 i podlega nadzorowi AMF.

Data sporządzenia dokumentu zawierającego kluczowe informacje: 13.12.2024 r.

Czym jest ten produkt?

Typ: Udziały w subfunduszu MULTI UNITS FRANCE, UCITS (Undertaking for Collective Investment in Transferable Securities) utworzonym w formie SICAV.

Okres: Produkt ma okres trwania 99 lat. Spółka zarządzająca może rozwiązać produkt poprzez likwidację lub połączenie z inną spółką. Produkt zgodnie z wymogami prawnymi.

Klasyfikacja AMF („Autorité des Marchés Financiers”): Akcje międzynarodowe

Cele: Fundusz jest pasywnie zarządzany funduszem UCITS opartym na indeksie.

Celem Funduszu jest odtworzenie, zarówno w górę, jak i w dół, wyników indeksu MSCI ACWI IMI Water ESG Filtered Net Total Return Index

(reinwestowane dywidendy netto) („Benchmark”), denominowane w dolarach amerykańskich (USD), przy jednoczesnym zminimalizowaniu błędu odwzorowania pomiędzy wynikami Funduszu a tego z Benchmarku.

Oczekiwany poziom błędu śledzenia w normalnych warunkach rynkowych podany jest w prospekcie Funduszu.

Celem benchmarku jest przedstawienie wyników papierów wartościowych, których działalność jest związana z sektorem wodnym, takim jak dystrybucja wody, usługi komunalne i dostarczanie sprzętu związanego z wodą i uzdatnianiem wody, a także wyklucza firmy, które pozostają w tyle za uniwersum tematycznym pod względem środowiskowym, społecznym i terminy dotyczące ładu korporacyjnego („ESG”), oparte na ratingu ESG.

Benchmark opiera się na podejściu „najlepszy w swojej klasie”, innymi słowy, firmy znajdujące się w dolnym kwartyle według skorygowanej oceny ESG danego sektora są wykluczone z uniwersum tematycznego. Podejście „najlepsze w swojej klasie” ma na celu faworyzowanie najlepiej prosperujących firm w obrębie uniwersum, sektora lub klasy. Dzięki temu najlepszy w swojej klasie filtr, Subfundusz stosuje znacząco angażujące podejście niefinansowe, które pozwala mu zmniejszyć rozmiar Uniwersum Inwestycyjnego o co najmniej 20% (pod względem liczby emitentów).

Metodologia oceny ESG opiera się na kluczowych kwestiach ESG, w tym między innymi na stresie wodnym, emisji dwutlenku węgla, zarządzaniu personelem lub etyka biznesu.

Aby uzyskać więcej informacji na temat ogólnych i szczegółowych celów środowiskowych, społecznych i ładu korporacyjnego (ESG), do których dąży Subfundusz, należy zapoznać się z

Kodeks przejrzystości subfunduszu jest dostępny na stronie <https://amundietf.com/>.

Ograniczenia metodyki benchmarkowej opisano w prospekcie Funduszu za pomocą czynników ryzyka, takich jak ryzyko rynkowe związane z kontrowersjami oraz ryzyka związane z metodologiami ESG i obliczaniem wyniku ESG.

Wynik ESG spółek jest obliczany przez agencję ratingową ESG przy użyciu surowych danych, modeli i szacunków zebranych i obliczonych za pomocą zastrzeżonych metod. Ze względu na brak standaryzacji i unikalność każdej metodologii, podane informacje mogą być niekompletne.

Ocena ryzyka dla zrównoważonego rozwoju jest złożona i może opierać się na danych ESG, które są trudne do uzyskania, niekompletne, szacunkowe, nieaktualne i/lub istotnie niedokładne. Nawet jeśli zostaną zidentyfikowane, nie ma gwarancji, że te dane zostaną prawidłowo ocenione.

Dodatkowe informacje na temat indeksów MSCI można znaleźć na stronie internetowej MSCI (www.msci.com).

Fundusz zamierza osiągnąć swój cel za pomocą metody bezpośredniej replikacji, a mianowicie inwestując przede wszystkim w składniki Benchmarku.

W celu optymalizacji replikacji Benchmarku Fundusz może stosować technikę próbkowania, a także gwarantowaną tymczasową sprzedaż papierów wartościowych. Jakiegokolwiek użycie tych technik jest wskazane na stronie internetowej amundietf.com.

Aktualny skład portfela papierów wartościowych będących w posiadaniu Funduszu podany jest na stronie internetowej amundietf.com.

Ponadto wartość aktywów netto jest podana na stronach Reuters i Bloomberg Funduszu, a także może być podana na stronach internetowych giełd akcji Funduszu. wymiany.

Przeznaczeni inwestorzy detaliczni: Produkt ten jest przeznaczony dla inwestorów posiadających podstawową wiedzę i ograniczone doświadczenie w inwestowaniu w fundusze, którzy: którzy chcą zwiększyć wartość swojej inwestycji i uzyskać dochód w zalecanym okresie posiadania oraz są w stanie ponieść stratę do wysokości całej zainwestowana kwota.

Produkt nie jest dostępny dla rezydentów Stanów Zjednoczonych Ameryki/„Osoby ze Stanów Zjednoczonych” (definicja „Osoby ze Stanów Zjednoczonych” jest dostępna w Zarządzaniu

Strona internetowa firmy www.amundi.com i/lub w prospekcie).

Wykup i transakcja: Akcje Subfunduszu są notowane i przedmiotem obrotu na jednej lub kilku giełdach papierów wartościowych. W normalnych okolicznościach możesz handlować akcjami w godzinach handlu giełdowego. Tylko uprawnieni uczestnicy (np. wybrane instytucje finansowe) mogą handlować akcjami bezpośrednio z Subfunduszem na rynku pierwotnym. Więcej szczegółów znajduje się w prospekcie MULTI UNITS FRANCE.

Polityka dystrybucji: Zgodnie z prospektem dochód i zyski kapitałowe ze sprzedaży mogą być kapitalizowane lub dystrybuowane według uznania SICAV-S.

Więcej informacji: Dalsze informacje dotyczące tego produktu, w tym prospekt emisyjny i sprawozdania finansowe, są dostępne bezpłatnie na żądanie.

od: Amundi Asset Management, 91-93 boulevard Pasteur, 75015 Paryż, Francja.

Wartość aktywów netto produktu jest dostępna na stronie www.amundi.fr

Depozytariusz: SOCIETE GENERALE.


Przedstawiciel w Szwajcarii: Société Générale, Paryż, Oddział w Zurychu, Talacker 50, Case postale 5070, 8021 Zurych, Szwajcaria.

Agent płatniczy w Szwajcarii: Société Générale, Paryż, Oddział w Zurychu, Talacker 50, Case postale 5070, 8021 Zurich, Szwajcaria.

W Szwajcarii prospekt emisyjny, dokument zawierający kluczowe informacje, statut spółki oraz sprawozdania roczne i półroczne tego funduszu UCITS można je otrzymać bezpłatnie u przedstawiciela w Szwajcarii.

Jakie są ryzyka i co mogę uzyskać w zamian?

WSKAŹNIK RYZYKA



Wskaźnik ryzyka zakłada, że produkt będzie przechowywany przez okres pięciu lat.

Wskaźnik ryzyka podsumowującego jest wytyczną dotyczącą poziomu ryzyka tego produktu w porównaniu z innymi produktami. Pokazuje, jak prawdopodobne jest, że produkt straci pieniądze z powodu zmian na rynkach lub dlatego, że nie będziemy w stanie Ci zapłacić.

Sklasyfikowaliśmy ten produkt jako 4 z 7, co jest klasą średniego ryzyka. Ocenia to potencjalne straty z przyszłych wyników na średnim poziomie, a że warunki rynkowe mogą mieć wpływ na naszą zdolność do wypłaty Ci pieniędzy.

Dodatkowe ryzyka: Ryzyko płynności rynku może zwiększać zmienność wyników produktów.

Produkt ten nie obejmuje żadnej ochrony przed przyszłymi wynikami rynkowymi, więc istnieje ryzyko utraty części lub całości swojej inwestycji.

Oprócz ryzyk uwzględnionych we wskaźniku ryzyka, inne ryzyka mogą mieć wpływ na wyniki Subfunduszu. Zapoznaj się z prospektem MULTI UNITS FRANCE.

SCENARIUSZE WYDAJNOŚCI

Przedstawione scenariusze niekorzystne, umiarkowane i korzystne stanowią ilustracje wykorzystujące najgorsze, średnie i najlepsze wyniki Subfunduszu w ciągu ostatnich dziesięciu lat. Rynki mogą się rozwijać zupełnie inaczej w przyszłości. Scenariusz stresu pokazuje, co możesz odzyskać w ekstremalnych okolicznościach rynkowych.

To, co otrzymasz od tego produktu, zależy od przyszłych wyników rynkowych. Rozwój rynku w przyszłości jest niepewny i nie może być dokładnie przewidziane.

| Zalecany okres posiadania: 5 lat | | Inwestycja 10 000 EUR | |
|----------------------------------|--|-------------------------------|----------------------|
| Scenariusze | | Jeśli wyjdiesz po 1 rok 5 lat | |
| Minimum | Nie ma minimalnego gwarantowanego zwrotu. Możesz stracić część lub całość swojej inwestycji. | | |
| Scenariusz stresu | Co możesz odzyskać po pokryciu kosztów Średni zwrot w każdym roku Co | 1430 euro -85,7% | 1500 euro -31,6% |
| Niekorzystny scenariusz | możesz odzyskać po pokryciu kosztów Średni zwrot w każdym roku | 8300 euro -17,0% | 11 820 € 3,4% |
| Scenariusz umiarkowany | Co możesz odzyskać po pokryciu kosztów Średni zwrot w każdym roku | 10 870 euro 8,7% | 16 440 euro 10,5% |
| Scenariusz korzystny | Co możesz odzyskać po pokryciu kosztów Średni zwrot w każdym roku | 14 610 euro 46,1% | 19 740 euro 14,6% |

Przedstawione kwoty obejmują wszystkie koszty samego produktu, ale mogą lub nie obejmować wszystkich kosztów, które płacisz swojemu doradcy lub dystrybutorowi. podane kwoty nie uwzględniają Twojej osobistej sytuacji podatkowej, która również może mieć wpływ na wysokość odzyskanego podatku.

Scenariusz niekorzystny: Ten typ scenariusza wystąpił w przypadku inwestycji dokonanej pomiędzy 31.12.2021 r. a 05.12.2024 r.

Scenariusz umiarkowany: Ten typ scenariusza wystąpił w przypadku inwestycji dokonanej pomiędzy 31.03.2017 a 31.03.2022.

Scenariusz korzystny: Tego typu scenariusz wystąpił w przypadku inwestycji dokonanej w okresie od 31.12.2018 r. do 29.12.2023 r.

Co się stanie, jeśli Amundi Asset Management nie będzie w stanie wypłacić środków?

Produkt jest współwłasnością instrumentów finansowych i depozytów oddzielonych od Spółki Zarządzającej. W przypadku niewykonania zobowiązań przez Spółkę Zarządzającą aktywa produktu przechowywane przez depozytariusza nie zostaną naruszone. W przypadku niewykonania zobowiązań przez depozytariusza ryzyko finansowe straty poniesione przez produkt są ograniczone dzięki prawnemu rozdzieleniu aktywów depozytariusza od aktywów produktu.

Jakie są koszty?

Osoba doradzająca lub sprzedająca Ci ten produkt może naliczyć Ci inne koszty. Jeśli tak, ta osoba udzieli Ci informacji o tych kosztach i jak wpływają na Twoją inwestycję.

KOSZTY W CZASIE

Tabele pokazują kwoty, które są pobierane z Twojej inwestycji w celu pokrycia różnych rodzajów kosztów. Kwoty te zależą od tego, ile inwestujesz, i jak długo trzymasz produkt. Kwoty pokazane tutaj są ilustracjami opartymi na przykładowej kwocie inwestycji i różnych możliwych inwestycjach okresy.

Założyliśmy:

- w pierwszym roku otrzymasz z powrotem zainwestowaną kwotę (0% rocznej stopy zwrotu). W przypadku pozostałych okresów posiadania przyjęliśmy produkt sprawdza się tak, jak pokazano w scenariuszu umiarkowanym.

- Inwestycja wynosi 10 000 EUR.

| Inwestycja 10 000 EUR | | |
|----------------------------|-------------------|--------|
| Scenariusze | Jeśli wyjdiesz po | |
| | 1 rok | 5 lat* |
| Koszty całkowite | 65€ | 542 € |
| Roczny wpływ na koszty** * | 0,7% | 0,7% |

Zalecany okres utrzymania.
 ** Ilustruje to, jak koszty zmniejszają Twój zwrot każdego roku w okresie utrzymywania. Na przykład pokazuje, że jeśli wyjdiesz w zalecanym okresie utrzymywania, Twój średni zwrot roczny wynosi prognozowano, że wyniesie ona 11,17% przed poniesieniem kosztów i 10,45% po poniesieniu kosztów.
 Nie pobieramy opłaty za wstęp

SKŁAD KOSZTÓW

| Jednorazowe koszty przy wejściu lub wyjściu | | Jeśli wyjdiesz po 1 roku |
|--|---|--------------------------|
| Koszty wstępu* | Za ten produkt nie pobieramy opłaty wpisowej. | Do 0 EUR |
| Koszty wyjścia* | Nie pobieramy opłaty za wycofanie się z transakcji zakupu tego produktu, ale osoba sprzedająca Ci produkt może ją pobrać. | 0,00 euro |
| Koszty bieżące ponoszone każdego roku | | |
| Oplaty za zarządzanie i inne administracyjne lub operacyjne Koszty | 0,60% wartości Twojej inwestycji rocznie. Ten procent jest oparty na rzeczywistych kosztach z ostatniego roku. | 60,00 euro |
| Koszty transakcyjne | 0,05% wartości Twojej inwestycji rocznie. Jest to szacunek kosztów poniesionych przy zakupie i sprzedaży inwestycje bazowe dla produktu. Rzeczywista kwota będzie się różnić w zależności od wielkości naszych zakupów i obrotów. | 5,13 euro |
| Koszty przypadkowe ponoszone w określonych warunkach | | |
| Oplaty za wyniki * Rynek | Za ten produkt nie jest naliczana żadna opłata prowizyjna. | 0,00 euro |

wtórny; ponieważ Subfundusz jest ETF-em, inwestorzy, którzy nie są Autoryzowanymi Uczestnikami, zazwyczaj będą mogli kupować lub sprzedawać jego akcje tylko na rynku wtórnym. W rezultacie inwestorzy będzie płacić opłaty maklerskie i/lub opłaty transakcyjne za swoje transakcje na giełdzie. Te opłaty maklerskie i/lub opłaty transakcyjne nie są pobierane ani płatne przez Subfundusz lub Spółka Zarządzająca, ale za pośrednictwem inwestora. Ponadto inwestorzy mogą również ponosić spready bid-ask, tj. różnica między ceną akcji może być sprzedawany po (cenie sprzedaży) i cenie, po której można go kupić (cenie kupna).
 Rynek pierwotny: Uprawnieni Uczestnicy, którzy handlują bezpośrednio z Subfunduszem, pokryją koszty transakcji obowiązujące na jego rynku pierwotnym.

Jak długo powinienem posiadać pożyczkę i czy mogę wypłacić pieniądze wcześniej?

Zalecany okres posiadania: 5 lat. Okres ten opiera się na naszej ocenie charakterystyki ryzyka i zysku oraz kosztów Subfunduszu. Ten produkt jest przeznaczony do średnioterminowej inwestycji; powinieneś być przygotowany na pozostanie w inwestycji przez co najmniej 5 lat. Możesz odzyskać swoją inwestycję w dowolnym momencie czasu lub utrzymać inwestycję dłużej.

Harmonogram zamówień: Zamówienia na wykup muszą zostać otrzymane przed godziną 18:30 (czasu paryskiego) w dniu obliczenia wartości aktywów netto. Zapoznaj się z MULTI UNITS Więcej informacji o wykupach znajdziesz w prospekcie emisyjnym FRANCE.

Jak mogę złożyć skargę?

Jeśli masz jakiegokolwiek skargi, możesz:

- Mail Amundi Asset Management przy 91-93 boulevard Pasteur, 75015 Paryż, Francja
- Wyślij e-mail na adres complaints@amundi.com

W przypadku reklamacji należy wyraźnie podać swoje dane kontaktowe (imię i nazwisko, adres, numer telefonu lub adres e-mail) oraz podać krótkie wyjaśnienie Twojej skargi. Więcej informacji znajdziesz na naszej stronie internetowej www.amundi.fr.

Jeśli chcesz złożyć skargę na osobę, która doradziła Ci w sprawie tego produktu lub go sprzedała, otrzymasz od niej wskazówki, gdzie możesz złożyć skargę.

Inne istotne informacje

Można znaleźć prospekt, kluczowe dokumenty informacyjne, zawiadomienia dla inwestorów, raporty finansowe i inne dokumenty informacyjne dotyczące produktu, w tym różnych opublikowanych zasad produktu na naszej stronie internetowej www.amundi.fr. Możesz również poprosić o kopię takich dokumentów na stronie siedziba Spółki Zarządzającej.

Więcej informacji na temat notowań Funduszu i instytucji animatora rynku można znaleźć w prospekcie Funduszu w części „Warunki nabywania i sprzedaż na rynku wtórnym” i „Instytucje finansowe animatorów rynku”. Orientacyjna wartość aktywów netto jest publikowana w czasie rzeczywistym przez operatora giełdy w godzinach handlu.

W przypadku stosowania tego produktu jako pojazdu powiązanego z jednostką w umowie ubezpieczenia na życie lub umowie kapitalizacji, należy podać dodatkowe informacje na temat tej umowy, takie jak: koszty umowy, które nie są wliczone w koszty wymienione w niniejszym dokumencie, dane kontaktowe do składania reklamacji oraz tryb postępowania w przypadku niewykonania zobowiązania przez firmę ubezpieczeniową znajdują się w kluczowym dokumencie informacyjnym umowy, który musi zostać dostarczony przez ubezpieczyciela lub broker lub inny pośrednik ubezpieczeniowy zgodnie z jego obowiązkiem prawnym.

Wyniki historyczne: Wyniki historyczne Subfunduszu z ostatnich dziesięciu lat można pobrać ze strony www.amundi.fr.

Scenariusze wydajności: Poprzednie scenariusze wydajności, aktualizowane co miesiąc, można znaleźć na stronie www.amundi.fr.

Welche Risiken bestehen und was könnte ich dafür bekommen?**RISIKOINDIKATOR**

Der Risikoindikator geht davon aus, dass Sie das Produkt fünf Jahre lang behalten.

Der Gesamtrisikoindikator gibt Aufschluss über das Risiko dieses Produkts im Vergleich zu anderen Produkten. Er zeigt, wie wahrscheinlich es ist, dass das Produkt aufgrund von Marktschwankungen oder einer Zahlungsunfähigkeit Verluste erleidet.

Wir haben dieses Produkt mit 4 von 7 Punkten bewertet, was einer mittleren Risikoklasse entspricht. Dies stuft die potenziellen Verluste aus zukünftigen Wertentwicklungen als mittel ein, und Ungünstige Marktbedingungen könnten unsere Zahlungsfähigkeit beeinträchtigen.

Zusätzliche Risiken: Das Marktliquiditätsrisiko könnte die Schwankungen der Produktleistung verstärken.

Dieses Produkt bietet keinen Schutz vor zukünftigen Marktentwicklungen, sodass Sie einen Teil oder Ihre gesamte Investition verlieren könnten.

Neben den im Risikoindikator enthaltenen Risiken können weitere Risiken die Wertentwicklung des Teilfonds beeinträchtigen. Bitte beachten Sie den Verkaufsprospekt von MULTI UNITS FRANCE.

LEISTUNGSSZENARIOEN

Die dargestellten ungünstigen, moderaten und günstigen Szenarien dienen als Illustrationen anhand der schlechtesten, durchschnittlichen und besten Performance des Teilfonds über den Die Märkte könnten sich in Zukunft ganz anders entwickeln. Das Stressszenario zeigt, welche Renditen Sie unter extremen Marktbedingungen erzielen könnten.

Was Sie von diesem Produkt erhalten, hängt von der zukünftigen Marktentwicklung ab. Die zukünftige Marktentwicklung ist unsicher und kann nicht genau vorhergesagt.

| Empfohlene Haltedauer: 5 Jahre | | Investition 10.000 EUR | |
|--------------------------------|---|------------------------|--------------------|
| Szenarien | | Wenn Sie nach | |
| | | 1 Jahr | 5 Jahre |
| Minimum | Es gibt keine garantierte Mindestrendite. Sie könnten einen Teil oder Ihre gesamte Investition verlieren. | | |
| Stressszenario | Was Sie nach Abzug der Kosten zurückbekommen könnten Durchschnittliche Rendite | 1.430 € -85,7 % | 1.500 € -31,6 % |
| Ungünstiges Szenario | pro Jahr Was Sie nach Abzug der Kosten zurückbekommen könnten Durchschnittliche Rendite pro Jahr | 8.300 € -17,0 % | 11.820 € 3,4 % |
| Moderates Szenario | Was Sie nach Abzug der Kosten zurückbekommen könnten Durchschnittliche Rendite pro Jahr | 10.870 € 8,7 % | 16.440 € 10,5 % |
| Günstiges Szenario | Was Sie nach Abzug der Kosten zurückbekommen könnten Durchschnittliche Rendite pro Jahr | 14.610 € 46,1 % | 19.740 € 14,6 % |

Die angegebenen Zahlen beinhalten alle Kosten des Produkts selbst, können aber auch alle Kosten enthalten, die Sie an Ihren Berater oder Vertriebspartner zahlen. Die Die Zahlen berücksichtigen nicht Ihre persönliche Steuersituation, die sich auch auf die Höhe Ihrer Rückerstattung auswirken kann.

Ungünstiges Szenario: Diese Art von Szenario trat bei einer Investition ein, die zwischen dem 31.12.2021 und dem 05.12.2024 getätigt wurde.

Moderates Szenario: Dieses Szenario trat bei einer Investition zwischen dem 31.03.2017 und dem 31.03.2022 ein.

Günstiges Szenario: Dieses Szenario trat bei einer Investition zwischen dem 31.12.2018 und dem 29.12.2023 ein.

Was passiert, wenn Amundi Asset Management nicht in der Lage ist, die Auszahlung vorzunehmen?

Das Produkt ist ein von der Verwaltungsgesellschaft getrenntes Miteigentum an Finanzinstrumenten und Einlagen. Im Falle eines Ausfalls der Verwaltungsgesellschaft bleiben die von der Verwahrstelle verwahrten Vermögenswerte des Produkts unberührt. Im Falle eines Ausfalls der Verwahrstelle besteht das Risiko finanzieller

Der Verlust des Produkts wird durch die rechtliche Trennung der Vermögenswerte der Verwahrstelle von denen des Produkts gemildert.

Wie hoch sind die Kosten?

Die Person, die Sie zu diesem Produkt berät oder es Ihnen verkauft, kann Ihnen weitere Kosten in Rechnung stellen. In diesem Fall wird diese Person Sie über diese Kosten informieren und wie sie sich auf Ihre Investition auswirken.

KOSTEN IM ZEITVERLAUF

Die Tabellen zeigen die Beträge, die von Ihrer Investition abgezogen werden, um verschiedene Arten von Kosten zu decken. Diese Beträge hängen davon ab, wie viel Sie investieren, und wie lange Sie das Produkt halten. Die hier gezeigten Beträge sind Illustrationen, die auf einem Beispielinvestitionsbetrag und verschiedenen möglichen Investitionsmöglichkeiten basieren Perioden.

Wir haben angenommen:

- Im ersten Jahr erhalten Sie den investierten Betrag zurück (0% jährliche Rendite). Für die übrigen Haltedauern gehen wir davon aus, dass das Produkt

verhält sich wie im moderaten Szenario gezeigt.

- 10.000 Euro werden investiert.

| Investition 10.000 EUR | | |
|------------------------|---------------|----------|
| Szenarien | Wenn Sie nach | |
| | 1 Jahr | 5 Jahre* |
| Gesamtkosten | 65 € | 542 € |
| Jährliche | 0,7 % | 0,7 % |

Kostenauswirkungen** * Empfohlene Haltedauer.
** Dies veranschaulicht, wie die Kosten Ihre Rendite jedes Jahr über die Haltedauer reduzieren. Beispielsweise zeigt es, dass Ihre durchschnittliche Rendite pro Jahr beträgt, wenn Sie nach der empfohlenen Haltedauer aussteigen. Die Prognose liegt bei 11,17 % vor Kosten und 10,45 % nach Kosten.
Wir erheben keine Eintrittsgebühr

KOSTENZUSAMMENSETZUNG

| Einmalige Kosten bei Ein- oder Ausstieg | | Wenn Sie beenden nach 1 Jahr |
|--|---|---------------------------------|
| Eintrittskosten* | Für dieses Produkt erheben wir keine Eintrittsgebühr. | Bis zu 0 EUR |
| Ausstiegskosten* | Wir erheben für dieses Produkt keine Ausstiegsgebühr, die Person, die Ihnen das Produkt verkauft, kann dies jedoch tun. | EUR 0,00 |
| Laufende Kosten pro Jahr | | |
| Verwaltungsgebühren und andere administrativen oder operativen Kosten | 0,60 % des Wertes Ihrer Anlage pro Jahr. Dieser Prozentsatz basiert auf den tatsächlichen Kosten des letzten Jahres. | EUR 60,00 |
| Transaktionskosten | 0,05 % des Wertes Ihrer Anlage pro Jahr. Dies ist eine Schätzung der Kosten, die beim Kauf und Verkauf der zugrunde liegenden Investitionen für das Produkt. Der tatsächliche Betrag variiert je nach Volumen unserer Käufe und Verkäufe. | 5,13 EUR |
| Nebenkosten, die unter bestimmten Bedingungen übernommen werden | | |
| Performancegebühren * | Für dieses Produkt fällt keine Performancegebühr an. | EUR 0,00 |

Sekundärmarkt: Da es sich bei dem Teilfonds um einen ETF handelt, können Anleger, die keine autorisierten Teilnehmer sind, seine Anteile normalerweise nur auf dem Sekundärmarkt kaufen oder verkaufen. Infolgedessen können Anleger zahlen für ihre Transaktionen an der Börse Maklergebühren und/oder Transaktionsgebühren. Diese Maklergebühren und/oder Transaktionsgebühren werden weder von der Teilfonds oder die Verwaltungsgesellschaft, sondern durch den Vermittler des Anlegers. Darüber hinaus können Anleger auch Geld-Brief-Spannen erleiden, d. h. die Differenz zwischen dem Preis, den ein Anteil zu dem es verkauft wird (Briefkurs) und zu dem Preis, zu dem es gekauft werden kann (Geldkurs).

Primärmarkt: Autorisierte Teilnehmer, die direkt mit dem Teilfonds handeln, zahlen die für seinen Primärmarkt geltenden Transaktionskosten.

Wie lange sollte ich es halten und kann ich vorzeitig Geld entnehmen?

Empfohlene Haltedauer: 5 Jahre. Diese Zeitspanne basiert auf unserer Einschätzung der Risiko- und Ertragsmerkmale sowie der Kosten des Teilfonds. Diese Das Produkt ist für mittelfristige Investitionen konzipiert; Sie sollten bereit sein, mindestens 5 Jahre investiert zu bleiben. Sie können Ihre Investition jederzeit zurückgeben oder die Investition länger halten.

Auftragsplan: Rücknahmeanträge müssen vor 18:30 Uhr (Pariser Zeit) am Tag der Nettoinventarwertberechnung eingehen. Bitte beachten Sie die MULTI UNITS. Weitere Informationen zu Rücknahmen finden Sie im Prospekt von FRANKREICH.

Wie kann ich eine Beschwerde einreichen?

Bei Beschwerden können Sie:

- Mailen Sie Amundi Asset Management an 91-93 Boulevard Pasteur, 75015 Paris, Frankreich
- E-Mail an complaints@amundi.com

Im Falle einer Beschwerde müssen Sie Ihre Kontaktdaten (Name, Adresse, Telefonnummer oder E-Mail-Adresse) deutlich angeben und eine kurze Erklärung abgeben Ihrer Beschwerde. Weitere Informationen finden Sie auf unserer Website www.amundi.fr.

Wenn Sie eine Beschwerde über die Person haben, die Sie zu diesem Produkt beraten oder es Ihnen verkauft hat, wird diese Ihnen sagen, wo Sie sich beschweren können.

Weitere wichtige Angaben

Den Prospekt, die wesentlichen Informationsdokumente, Mitteilungen an Anleger, Finanzberichte und weitere Informationsdokumente zum Produkt, einschließlich verschiedener veröffentlichter Richtlinien des Produkts auf unserer Website www.amundi.fr. Sie können auch eine Kopie dieser Dokumente anfordern bei eingetragener Sitz der Verwaltungsgesellschaft.

Weitere Informationen zur Notierung des Fonds und zur Market Maker-Institution finden Sie im Verkaufsprospekt des Fonds unter „Kauf- und Verkauf auf dem Sekundärmarkt“ und „Market Maker Finanzinstitute“. Der indikative Nettoinventarwert wird vom Börsenbetreiber während der Handelszeiten in Echtzeit veröffentlicht.

Wenn dieses Produkt als fondsgebundenes Instrument in einem Lebensversicherungs- oder Kapitalisierungsvertrag verwendet wird, sind zusätzliche Informationen zu diesem Vertrag, wie z. B. die Kosten des Vertrags, die nicht in den in diesem Dokument genannten Kosten enthalten sind, die Kontaktdaten für Beschwerden und die Vorgehensweise im Falle Die Zahlungsausfälle des Versicherers sind im Basisinformationsblatt des Vertrags aufgeführt, das Ihnen Ihr Versicherer zur Verfügung stellen muss, oder Makler oder sonstiger Versicherungsvermittler im Rahmen ihrer gesetzlichen Verpflichtung.

Bisherige Wertentwicklung: Sie können die bisherige Wertentwicklung des Teilfonds der letzten zehn Jahre unter www.amundi.fr herunterladen.

Performance-Szenarien: Frühere Performance-Szenarien finden Sie monatlich aktualisiert unter www.amundi.fr.

Produit

Amundi MSCI Water ESG Screened UCITS ETF Dist

Un compartiment de MULTI UNITS FRANCE

Société de gestion : Amundi Asset Management (ci-après : « nous » la « Société de gestion »), numéro de registre de commerce : 91 486 093 775 - Devise : EUR

Site Internet de la société de gestion : www.amundi.fr
Appelez le +33 143233030 pour plus d'informations.

Le descriptif de ce produit est fourni par Amundi Asset Management au titre du présent Document d'Informations Clés.

Amundi Asset Management est agréée en France sous le numéro GP-04000036 et réglementée par l'AMF.

Informations clés Date de production du document : 13/12/2024.

Quel est ce produit ?

Type : Actions d'un compartiment de MULTI UNITS FRANCE, un OPCVM (Organisme de Placement Collectif en Valeurs Mobilières), constitué sous la forme d'une SICAV.

Durée : Le produit a une durée de 99 ans. La société de gestion peut dissoudre le produit par liquidation ou fusion avec une autre société.
produit conforme aux exigences légales.

Classification AMF (« Autorité des Marchés Financiers ») : Actions internationales

Objectifs : Le Fonds est un OPCVM indiciel à gestion passive.

L'objectif du Fonds est de répliquer, à la hausse comme à la baisse, la performance de l'indice MSCI ACWI IMI Water ESG Filtered Net Total Return. (dividendes nets réinvestis) (l'« Indice de référence »), libellé en dollars américains (USD), tout en minimisant l'erreur de suivi entre la performance du Fonds et celui du Benchmark.

Le niveau attendu de l'erreur de suivi dans des conditions normales de marché est indiqué dans le prospectus du Fonds.

L'indice de référence vise à représenter la performance des titres dont les activités sont liées au secteur de l'eau, comme la distribution d'eau, les services publics et l'industrie. fourniture d'équipements liés à l'eau et au traitement de l'eau et exclut les entreprises qui sont en retard par rapport à l'univers thématique en matière environnementale, sociale et termes de gouvernance (« ESG »), basés sur une notation ESG.

L'indice de référence est basé sur une approche « best-in-class », autrement dit, les entreprises du quartile inférieur par note ESG ajustée du secteur sont exclues de l'univers thématique. L'approche « best-in-class » vise à privilégier les entreprises les plus performantes au sein d'un univers, d'un secteur ou d'une classe. meilleur filtre de sa catégorie, le sous-fonds suit une approche non financière très engageante qui lui permet de réduire la taille de l'univers d'investissement d'au moins au moins 20 % (en termes de nombre d'émetteurs).

La méthodologie de notation ESG est basée sur des questions ESG clés, notamment, mais sans s'y limiter, le stress hydrique, les émissions de carbone, la gestion du personnel ou éthique des affaires.

Pour plus d'informations sur les objectifs environnementaux, sociaux et de gouvernance (ESG) généraux et spécifiques visés par le compartiment, veuillez vous référer au

Code de transparence du compartiment disponible sur <https://amundiief.com/>.

Les limites de la méthodologie de référence sont décrites dans le prospectus du Fonds à travers des facteurs de risque tels que le risque de marché lié aux controverses. et les risques liés aux méthodologies ESG et au calcul du score ESG.

Le score ESG des entreprises est calculé par une agence de notation ESG à partir de données brutes, de modèles et d'estimations collectées et calculées selon des méthodes propriétaires. En raison du manque de standardisation et du caractère unique de chaque méthodologie, les informations fournies peuvent être incomplètes.

L'évaluation des risques de durabilité est complexe et peut être basée sur des données ESG difficiles à obtenir, incomplètes, estimées, obsolètes et/ou matériellement incomplètes. inexactes. Même identifiées, rien ne garantit que ces données seront correctement évaluées.

Des informations complémentaires sur les indices MSCI sont disponibles sur le site Web de MSCI (www.msci.com).

Le Fonds vise à atteindre son objectif par une méthode de réplification directe, à savoir en investissant principalement dans les composants de l'Indice de Référence.

Afin d'optimiser la réplification de l'indice de référence, le Fonds peut recourir à une technique d'échantillonnage ainsi qu'à des ventes temporaires garanties de titres.

Toute utilisation de ces techniques est indiquée sur le site amundiief.com.

La composition actualisée du portefeuille de titres détenus par le Fonds est mentionnée sur le site amundiief.com.

En outre, la valeur liquidative est indiquée sur les pages Reuters et Bloomberg du Fonds et peut également être affichée sur les sites Internet des bourses du Fonds. échanges.

Investisseurs particuliers visés : Ce produit est destiné aux investisseurs disposant de connaissances de base et d'une expérience inexistante ou limitée en matière d'investissement dans des fonds, qui sont cherchant à augmenter la valeur de leur investissement et à percevoir un revenu sur la période de détention recommandée et qui sont en mesure de supporter une perte pouvant aller jusqu'à montant total investi.

Le produit n'est pas ouvert aux résidents des États-Unis d'Amérique/« US Person » (la définition de « US Person » est disponible sur la page de gestion).

Site Web de la société www.amundi.com et/ou dans le prospectus).

Rachat et transaction : Les actions du compartiment sont cotées et négociées sur une ou plusieurs places boursières. En temps normal, vous pouvez

Négocier les actions pendant les heures de négociation en bourse. Seuls les intervenants autorisés (par exemple, certains établissements financiers) peuvent négocier les actions directement avec le Compartiment sur le marché primaire. De plus amples informations sont disponibles dans le prospectus de MULTI UNITS FRANCE.

Politique de distribution : Conformément au prospectus, les revenus et les plus-values provenant des ventes peuvent être capitalisés ou distribués à la discrétion de la SICAV.

Plus d'informations : De plus amples informations concernant ce produit, y compris le prospectus et les rapports financiers, sont disponibles gratuitement sur demande.

de : Amundi Asset Management, 91-93 boulevard Pasteur, 75015 Paris, France.

La valeur liquidative du produit est disponible sur www.amundi.fr

Dépositaire : SOCIETE GENERALE.


Représentant en Suisse : Société Générale, Paris, Zurich Branch, Talacker 50, Case postale 5070, 8021 Zurich, Suisse.

Agent payeur en Suisse : Société Générale, Paris, Zurich Branch, Talacker 50, Case postale 5070, 8021 Zurich, Suisse.

En Suisse, le prospectus, le document d'information clé, les statuts ainsi que les rapports annuels et semestriels de cet OPCVM peuvent être obtenus gratuitement auprès du représentant en Suisse.

Quels sont les risques et que puis-je obtenir en retour ?

INDICATEUR DE RISQUE



L'indicateur de risque suppose que vous conservez le produit pendant cinq ans.

L'indicateur de risque synthétique est un indicateur du niveau de risque de ce produit par rapport à d'autres. Il indique la probabilité que le produit subisse une perte en raison des fluctuations des marchés ou de notre impossibilité de vous payer.

Nous avons classé ce produit à 4 sur 7, ce qui correspond à une classe de risque moyenne. Cela indique que les pertes potentielles liées aux performances futures sont moyennes. de mauvaises conditions de marché pourraient avoir un impact sur notre capacité à vous payer.

Risques supplémentaires : Le risque de liquidité du marché pourrait amplifier la variation des performances des produits.

Ce produit n'inclut aucune protection contre les performances futures du marché, vous pourriez donc perdre une partie ou la totalité de votre investissement.

Outre les risques inclus dans l'indicateur de risque, d'autres risques peuvent affecter la performance du compartiment. Veuillez consulter le prospectus de MULTI UNITS FRANCE.

SCÉNARIOS DE PERFORMANCE

Les scénarios défavorables, modérés et favorables présentés sont des illustrations utilisant la pire, la moyenne et la meilleure performance du sous-fonds au cours de la période.

Ces dix dernières années, les marchés pourraient évoluer très différemment à l'avenir. Le scénario de stress illustre ce que l'on pourrait obtenir en cas de conditions de marché extrêmes.

Les bénéfices que vous obtiendrez de ce produit dépendent des performances futures du marché. L'évolution future du marché est incertaine et ne peut être garantie. prédict avec précision.

| Durée de conservation recommandée : 5 ans | | | |
|---|---|----------------------|----------|
| Investissement de 10 000 EUR | | | |
| Scénarios | | Si vous sortez après | |
| | | 1 an 5 ans | |
| Minimum | Il n'y a pas de rendement minimum garanti. Vous pourriez perdre tout ou partie de votre investissement. | | |
| Scénario de stress | Ce que vous pourriez obtenir après les coûts | 1 430 € | 1 500 € |
| | Rendement moyen chaque | -85,7% | -31,6% |
| Scénario défavorable | année Ce que vous pourriez obtenir après les | 8 300 € | 11 820 € |
| | coûts Rendement moyen chaque année | -17,0% | 3,4% |
| Scénario modéré | Ce que vous pourriez obtenir en retour après les frais | 10 870 € | 16 440 € |
| | Rendement moyen chaque année | 8,7% | 10,5% |
| Scénario favorable | Ce que vous pourriez obtenir en retour après les frais | 14 610 € | 19 740 € |
| | Rendement moyen chaque année | 46,1% | 14,6% |

Les chiffres indiqués incluent tous les coûts du produit lui-même, mais peuvent ou non inclure tous les frais que vous payez à votre conseiller ou distributeur. les chiffres ne tiennent pas compte de votre situation fiscale personnelle, qui peut également affecter le montant que vous récupérez.

Scénario défavorable : Ce type de scénario s'est produit pour un investissement réalisé entre le 31/12/2021 et le 05/12/2024.

Scénario modéré : Ce type de scénario s'est produit pour un investissement réalisé entre le 31/03/2017 et le 31/03/2022.

Scénario favorable : Ce type de scénario s'est produit pour un investissement réalisé entre le 31/12/2018 et le 29/12/2023

Que se passe-t-il si Amundi Asset Management n'est pas en mesure de payer ?

Le produit est une copropriété d'instruments financiers et de dépôts distincte de la Société de gestion. En cas de défaillance de la Société de gestion, les actifs du produit détenus par le dépositaire ne seront pas affectés. En cas de défaillance du dépositaire, le risque de défaillance financière est réduit.

la perte du produit est atténuée grâce à la séparation juridique des actifs du dépositaire de ceux du produit.

Quels sont les coûts ?

La personne qui vous conseille ou vous vend ce produit peut vous facturer d'autres frais. Si tel est le cas, elle vous fournira des informations sur ces frais et comment ils affectent votre investissement.

COÛTS AU FIL DU TEMPS

Les tableaux indiquent les montants prélevés sur votre investissement pour couvrir différents types de frais. Ces montants dépendent du montant investi.

la durée de conservation du produit. Les montants indiqués ici sont des illustrations basées sur un exemple de montant d'investissement et différentes possibilités d'investissement. périodes.

Nous avons supposé :

- la première année, vous récupérez le montant investi (rendement annuel de 0 %). Pour les autres périodes de détention, nous avons utilisé le produit.

fonctionne comme indiqué dans le scénario modéré.

- 10 000 EUR sont investis.

| Investissement de 10 000 EUR | | |
|-------------------------------|----------------------|--------|
| Scénarios | Si vous sortez après | |
| | 1 an | 5 ans* |
| Coûts totaux | 65 € | 542 € |
| Impact annuel sur les coûts** | 0,7% | 0,7% |

* Période de détention recommandée.

** Ceci illustre comment les coûts réduisent votre rendement chaque année sur la période de détention. Par exemple, cela montre que si vous sortez à la période de détention recommandée, votre rendement annuel moyen est de projeté à 11,17 % avant coûts et à 10,45 % après coûts.

Nous ne facturons pas de frais d'entrée

COMPOSITION DES FRAIS

| Frais ponctuels à l'entrée ou à la sortie | | Si vous sortez après 1 an |
|--|--|---------------------------|
| Frais d'entrée* | Nous ne facturons pas de frais d'entrée pour ce produit. | Jusqu'à 0 EUR |
| Frais de sortie* | Nous ne facturons pas de frais de sortie pour ce produit, mais la personne qui vous vend le produit peut le faire. | 0,00 EUR |
| Coûts récurrents pris en charge chaque année | | |
| Frais de gestion et autres administratifs ou opérationnels | 0,60 % de la valeur de votre investissement par an. Ce pourcentage est basé sur les coûts réels de l'année écoulée. | 60,00 EUR |
| Frais de transaction | 0,05 % de la valeur de votre investissement par an. Il s'agit d'une estimation des coûts liés à l'achat et à la vente de votre bien. investissements sous-jacents du produit. Le montant réel variera en fonction du volume de nos achats et ventes. | 5,13 EUR |
| Frais accessoires pris en charge dans des conditions particulières | | |
| Frais de performance * | Il n'y a pas de frais de performance pour ce produit. | 0,00 EUR |

Marché secondaire : le Compartiment étant un ETF, les investisseurs qui ne sont pas des Participants Autorisés ne pourront généralement acheter ou vendre ses actions que sur le marché secondaire. Par conséquent, les investisseurs paieront des frais de courtage et/ou des frais de transaction sur leurs transactions en bourse. Ces frais de courtage et/ou frais de transaction ne sont ni facturés ni payables par le Compartiment ou société de gestion, mais par l'intermédiaire de l'investisseur lui-même. De plus, les investisseurs peuvent également subir des écarts acheteur-vendeur, c'est-à-dire la différence entre le prix d'une action vendu à (prix demandé) et le prix auquel il peut être acheté (prix acheteur).

Marché primaire : Les participants autorisés qui négocient directement avec le sous-fonds paieront les frais de transaction applicables à son marché primaire.

Combien de temps dois-je le conserver et puis-je retirer de l'argent plus tôt ?

Durée de détention recommandée : 5 ans. Cette durée est basée sur notre évaluation des caractéristiques de risque et de rendement ainsi que des coûts du compartiment.

Ce produit est conçu pour un investissement à moyen terme ; vous devez être prêt à conserver votre investissement pendant au moins cinq ans. Vous pouvez le racheter à tout moment, temps, ou conserver l'investissement plus longtemps.

Calendrier des ordres : Les ordres de rachat doivent être reçus avant 18 h 30 (heure de Paris) le jour du calcul de la valeur liquidative. Veuillez vous référer à la section « Multi Units ».

Prospectus FRANCE pour plus d'informations sur les rachats.

Comment puis-je me plaindre ?

Si vous avez des réclamations, vous pouvez :

- Adresse e-mail : Amundi Asset Management, 91-93 boulevard Pasteur, 75015 Paris, France
- Envoyez un e-mail à complaints@amundi.com

En cas de réclamation, vous devez indiquer clairement vos coordonnées (nom, adresse, numéro de téléphone ou adresse e-mail) et fournir une brève explication de votre réclamation. Plus d'informations sont disponibles sur notre site internet www.amundi.fr.

Si vous avez une réclamation à formuler à l'encontre de la personne qui vous a conseillé ce produit ou qui vous l'a vendu, elle vous indiquera où déposer votre réclamation.

Autres informations pertinentes

Vous pouvez y trouver le prospectus, les documents d'information clés, les avis aux investisseurs, les rapports financiers et d'autres documents d'information relatifs à l' produit, y compris les différentes politiques publiées sur notre site web www.amundi.fr. Vous pouvez également demander une copie de ces documents à l'adresse siège social de la Société de Gestion.

Pour plus d'informations sur la cotation du Fonds et l'institution de teneur de marché, veuillez vous référer au prospectus du Fonds, dans la section « Conditions d'achat et de vente ».

Sections « Vente sur le marché secondaire » et « Établissements financiers teneurs de marché ». La valeur liquidative indicative est publiée en temps réel par l'opérateur boursier pendant les heures de négociation.

Lorsque ce produit est utilisé comme véhicule lié à des unités de compte dans un contrat d'assurance-vie ou de capitalisation, des informations supplémentaires sur ce contrat, telles que les coûts du contrat, qui ne sont pas inclus dans les coûts mentionnés dans ce document, les coordonnées pour les réclamations et les procédures en cas de défaut de la compagnie d'assurance sont fournies dans le document d'informations clés du contrat, qui doit vous être fourni par votre assureur ou courtier ou tout autre intermédiaire d'assurance dans le respect de son obligation légale.

Performances passées : Vous pouvez télécharger les performances passées du Compartiment sur les dix dernières années sur www.amundi.fr.

Scénarios de performance : Vous pouvez retrouver les scénarios de performance antérieurs mis à jour mensuellement sur www.amundi.fr.

Producto

Amundi MSCI Water ESG Screened UCITS ETF Dist

Un subfondo de MULTI UNITS FRANCE

Sociedad gestora: Amundi Asset Management (en adelante: "nosotros", la "Sociedad gestora"), miembro del Grupo de Empresas Amundi.

Sitio web de la sociedad gestora: www.amundi.fr

Para más información llame al +33 143233030.

El diseño responsable de marcas y logos de Amundi Asset Management en relación con este Documento de Información Clave.

Amundi Asset Management está autorizada en Francia con el número GP-04000036 y regulada por la AMF.

Fecha de producción del Documento de Información Clave: 13/12/2024.

¿Qué es este producto?

Tipo: Acciones de un subfondo de MULTI UNITS FRANCE, un OICVM (Organismo de Inversión Colectiva en Valores Mobiliarios), constituido bajo la forma de una SICAV.

Plazo: El producto tiene una duración de 99 años. La Sociedad Gestora podrá disolverlo mediante liquidación o fusión con otra producto de acuerdo con los requisitos legales.

Clasificación AMF ("Autorité des Marchés Financiers"): acciones internacionales

Objetivos: El Fondo es un OICVM basado en un índice de gestión pasiva.

El objetivo del Fondo es replicar, tanto al alza como a la baja, el rendimiento del índice MSCI ACWI IMI Water ESG Filtered Net Total Return.

(dividendos netos reinvertidos) (el "Índice de referencia"), denominados en dólares estadounidenses (USD), minimizando al mismo tiempo el error de seguimiento entre el rendimiento del Fondo y el del Benchmark.

El nivel esperado del error de seguimiento en condiciones normales de mercado se indica en el prospecto del Fondo.

El índice de referencia tiene como objetivo representar el rendimiento de los valores cuyas actividades están relacionadas con el sector del agua, como la distribución de agua, los servicios públicos y la Suministro de equipos relacionados con el agua y tratamiento del agua y excluye a las empresas que se quedan atrás del universo temático en términos ambientales, sociales y términos de gobernanza ("ESG"), basados en una calificación ESG.

El índice de referencia se basa en un enfoque de "mejor en su clase", en otras palabras, las empresas en el cuartil inferior por calificación ESG ajustada del sector son

Excluidas del universo temático. El enfoque de las mejores empresas de su clase busca favorecer a las empresas con mejor desempeño dentro de un universo, sector o clase. Con esto

El subfondo, que utiliza el mejor filtro de su clase, sigue un enfoque no financiero significativamente atractivo que le permite reducir el tamaño del universo de inversión en al menos

al menos el 20% (en términos del número de emisores).

La metodología de calificación ESG se basa en cuestiones ESG clave que incluyen, entre otras, el estrés hídrico, las emisiones de carbono, la gestión del personal o ética empresarial.

Para obtener más información sobre los objetivos ambientales, sociales y de gobernanza (ESG) generales y específicos a los que se dirige el Subfondo, consulte la Código de Transparencia del Subfondo disponible en <https://amundietf.com/>.

Las limitaciones de la metodología de referencia se describen en el prospecto del Fondo a través de factores de riesgo como el riesgo de mercado relacionado con controversias y los riesgos relacionados con las metodologías ESG y el cálculo de la puntuación ESG.

La puntuación ESG de las empresas la calcula una agencia de calificación ESG utilizando datos brutos, modelos y estimaciones recopilados y calculados mediante métodos propios. Debido a la falta de estandarización y a la singularidad de cada metodología, la información proporcionada puede estar incompleta.

La evaluación de los riesgos de sostenibilidad es compleja y puede basarse en datos ESG difíciles de obtener, incompletos, estimados, obsoletos y/o materialmente

Inexactos. Incluso cuando se identifican, no hay garantía de que estos datos se evalúen correctamente.

Información adicional sobre los índices MSCI está disponible en el sitio web de MSCI (www.msci.com).

El Fondo pretende alcanzar su objetivo mediante un método de replicación directa, es decir, invirtiendo principalmente en los componentes del índice de referencia.

Con el fin de optimizar la replicación del índice de referencia, el Fondo podrá utilizar una técnica de muestreo, así como ventas temporales garantizadas de valores.

Cualquier utilización de estas técnicas está indicada en el sitio web amundietf.com.

La composición actualizada de la cartera de valores mantenida por el Fondo se menciona en el sitio web amundietf.com.

Además, el valor del activo neto se muestra en las páginas de Reuters y Bloomberg del Fondo y también puede mostrarse en los sitios web de las acciones del Fondo intercambios.

Inversores minoristas a los que va dirigido: Este producto está destinado a inversores con conocimientos básicos y poca o ninguna experiencia en inversión en fondos, que que buscan aumentar el valor de su inversión y recibir ingresos durante el período de tenencia recomendado y que pueden soportar una pérdida de hasta el importe total invertido.

El producto no está abierto a residentes de los Estados Unidos de América/"Persona estadounidense" (la definición de "Persona estadounidense" está disponible en la página de Administración).

Sitio web de la empresa www.amundi.com y/o en el prospecto).

Reembolso y transacción: Las acciones del Subfondo cotizan y se negocian en una o más bolsas de valores. En circunstancias normales, puede

Negocie acciones durante el horario bursátil. Solo los participantes autorizados (por ejemplo, instituciones financieras seleccionadas) pueden negociar acciones directamente con el Subfondo en el mercado primario. Para más información, consulte el folleto de MULTI UNITS FRANCE.

Política de distribución: De acuerdo con el prospecto, los ingresos y las ganancias de capital provenientes de las ventas podrán ser capitalizados o distribuidos a discreción de la SICAV.

Más información: Puede solicitarse gratuitamente más información sobre este producto, incluido el prospecto y los informes financieros.

de: Amundi Asset Management, 91-93 boulevard Pasteur, 75015 París, Francia.

El valor liquidativo del producto está disponible en www.amundi.fr

Depositario: SOCIETE GENERALE.

Representante en Suiza: Société Générale, París, sucursal de Zurich, Talacker 50, Case postale 5070, 8021 Zurich, Suiza.

Agente de pagos en Suiza: Société Générale, París, sucursal de Zurich, Talacker 50, Case postale 5070, 8021 Zurich, Suiza.

En Suiza, el folleto, el documento de información fundamental, los estatutos sociales, así como los informes anuales y semestrales de este OICVM

Se puede obtener de forma gratuita a través del representante en Suiza.

¿Cuáles son los riesgos y qué puedo obtener a cambio?

INDICADOR DE RIESGO



El indicador de riesgo supone que conservará el producto durante cinco años.

El indicador de riesgo resumido es una guía del nivel de riesgo de este producto en comparación con otros. Muestra la probabilidad de que el producto genere pérdidas debido a fluctuaciones en los mercados o a la imposibilidad de pagarle.

Hemos clasificado este producto con una calificación de 4 sobre 7, lo que representa una categoría de riesgo medio. Esto califica las pérdidas potenciales derivadas del rendimiento futuro como de nivel medio. Las malas condiciones del mercado podrían afectar nuestra capacidad de pagarle.

Riesgos adicionales: El riesgo de liquidez del mercado podría amplificar la variación en el rendimiento de los productos.

Este producto no incluye ninguna protección contra el desempeño futuro del mercado, por lo que podría perder parte o la totalidad de su inversión.

Además de los riesgos incluidos en el indicador de riesgo, otros riesgos podrían afectar la rentabilidad del subfondo. Consulte el folleto de MULTI UNITS FRANCE.

ESCENARIOS DE DESEMPEÑO

Los escenarios desfavorables, moderados y favorables que se muestran son ilustraciones que utilizan el peor, promedio y mejor rendimiento del Subfondo a lo largo del Últimos diez años. Los mercados podrían evolucionar de forma muy diferente en el futuro. El escenario de estrés muestra lo que se podría obtener en circunstancias de mercado extremas.

Lo que obtenga de este producto depende del desempeño futuro del mercado. La evolución del mercado en el futuro es incierta y no se puede predecir.

Predicho con precisión.

| Periodo de tenencia recomendado: 5 años | | | |
|---|---|----------------------------------|-------------------|
| Inversión 10.000 EUR | | | |
| Escenarios | | Si sales después 1 año 5 años | |
| Mínimo | No hay una rentabilidad mínima garantizada. Podría perder parte o la totalidad de su inversión. | | |
| Escenario de estrés | Lo que podría obtener a cambio después de los costos Retorno promedio cada | 1.430 € -85,7% | 1.500 € -31,6% |
| Escenario desfavorable | año Lo que podría obtener a cambio después de los costos Retorno promedio cada año | 8.300 € -17,0% | 11.820 € 3,4% |
| Escenario moderado | Lo que podría recuperar después de los costos Rendimiento medio cada año | 10.870 € 8,7% | 16.440 € 10,5% |
| Escenario favorable | Lo que podría recuperar después de los costos Rendimiento medio cada año | 14.610 € 46,1% | 19.740 € 14,6% |

Las cifras mostradas incluyen todos los costos del producto en sí, pero pueden o no incluir todos los costos que usted paga a su asesor o distribuidor.

Las cifras no tienen en cuenta su situación fiscal personal, que también puede afectar el monto que recibirá.

Escenario Desfavorable: Este tipo de escenario se presentó para una inversión realizada entre el 31/12/2021 y el 05/12/2024.

Escenario moderado: Este tipo de escenario se presentó para una inversión realizada entre el 31/03/2017 y el 31/03/2022.

Escenario favorable: Este tipo de escenario se presentó para una inversión realizada entre el 31/12/2018 y el 29/12/2023

¿Qué sucede si Amundi Asset Management no puede pagar?

El producto es una copropiedad de instrumentos financieros y depósitos independiente de la Sociedad Gestora. En caso de incumplimiento de la Sociedad Gestora, los activos del producto en poder del depositario no se verán afectados. En caso de incumplimiento del depositario, el riesgo de...

La pérdida del producto se mitiga debido a la segregación legal de los activos del depositario de los del producto.

¿Cuales son los costos?

La persona que le asesora o le vende este producto podría cobrarle otros costos. De ser así, esta persona le proporcionará información sobre estos costos y

Cómo afectan su inversión.

COSTOS EN EL TIEMPO

Las tablas muestran los montos que se descuentan de su inversión para cubrir diferentes tipos de costos. Estos montos dependen de su inversión y

Cuánto tiempo mantiene el producto. Los montos que se muestran aquí son ilustraciones basadas en un monto de inversión de ejemplo y diferentes inversiones posibles.

periodos.

Hemos asumido:

Durante el primer año recuperaría la inversión (0 % de rentabilidad anual). Para los demás periodos de tenencia, hemos asumido que el producto...

funciona como se muestra en el escenario moderado.

- Se invierten 10.000 EUR.

| Inversión 10.000 EUR | | |
|-----------------------------|------------------|---------|
| Escenarios | Si sales después | |
| | 1 año | 5 años* |
| Costos totales | 65 € | 542 € |
| Impacto en el costo anual** | 0,7% | 0,7% |

*Período de tenencia recomendado.

** Esto ilustra cómo los costos reducen su rentabilidad cada año durante el período de tenencia. Por ejemplo, muestra que si sale de la inversión durante el período de tenencia recomendado, su rentabilidad media anual es

Se proyecta que será del 11,17% antes de costos y del 10,45% después de costos.

No cobramos tarifa de entrada.

COMPOSICIÓN DE LOS COSTOS

| Costes únicos de entrada o salida | | Si sales después de 1 año |
|---|---|---------------------------|
| Costos de entrada* | No cobramos tarifa de entrada para este producto. | Hasta 0 EUR |
| Costos de salida* | No cobramos una tarifa de salida por este producto, pero la persona que le vende el producto puede hacerlo. | 0,00 euros |
| Costos continuos que se toman cada año | | |
| Gastos de gestión y otros administrativos u operativos costos | 0,60 % del valor de su inversión anual. Este porcentaje se basa en los costes reales del último año. | 60,00 euros |
| Costos de transacción | 0,05% del valor de su inversión anual. Esta es una estimación de los costos incurridos al comprar y vender la propiedad. Inversiones subyacentes del producto. El importe real variará según el volumen de nuestras compras y ventas. | 5,13 euros |
| Costes incidentales asumidos en condiciones específicas | | |
| Comisiones de rendimiento | Este producto no tiene costo de rendimiento. | 0,00 euros |

* Mercado secundario: dado que el Subfondo es un ETF, los inversores que no sean Participantes Autorizados normalmente solo podrán comprar o vender sus acciones en el mercado secundario. En consecuencia, los inversores pagarán comisiones de corretaje y/o comisiones por transacción en sus operaciones en el mercado de valores. Estas comisiones de corretaje y/o comisiones por transacción no son cobradas ni pagadas por el Subfondo o la Sociedad Gestora, sino por mediación del propio inversor. Además, los inversores también pueden incurrir en diferenciales de oferta y demanda, es decir, la diferencia entre el precio de una acción vendido al (precio de venta) y el precio al que puede comprarse (precio de oferta).

Mercado primario: Los Participantes Autorizados que operen directamente con el Subfondo pagarán los costos de transacción aplicables a su mercado primario.

¿Cuánto tiempo debo mantenerlo y puedo retirar dinero anticipadamente?

Período de inversión recomendado: 5 años. Este período se basa en nuestra evaluación de las características de riesgo y rentabilidad, así como de los costes del subfondo.

El producto está diseñado para una inversión a medio plazo; debe estar preparado para mantener la inversión durante al menos 5 años. Puede recuperar su inversión en cualquier momento. tiempo, o mantener la inversión por más tiempo.

Calendario de órdenes: Las órdenes de reembolso deben recibirse antes de las 18:30 (hora de París) del día de cálculo del valor liquidativo. Consulte la sección MULTI UNIDADES. FRANCIA Consulte el prospecto para obtener más información sobre los reembolsos.

¿Cómo puedo presentar una reclamación?

Si tiene alguna queja, puede:

- Envíe un correo a Amundi Asset Management a la dirección 91-93 boulevard Pasteur, 75015 París, Francia.
- Envíe un correo electrónico a complaints@amundi.com

En caso de reclamación deberá indicar claramente sus datos de contacto (nombre, dirección, número de teléfono o dirección de correo electrónico) y proporcionar una breve explicación de su queja. Más información disponible en nuestro sitio web www.amundi.fr.

Si tienes alguna queja sobre la persona que te asesoró sobre este producto o te lo vendió, te indicarán dónde presentar la queja.

Otra información relevante

Puede encontrar el prospecto, documentos de información clave, avisos a inversores, informes financieros y otros documentos de información relacionados con la producto, incluidas diversas políticas publicadas del producto en nuestro sitio web www.amundi.fr. También puede solicitar una copia de dichos documentos en domicilio social de la Sociedad Gestora.

Para más información sobre la cotización del Fondo y la institución creadora de mercado, consulte el prospecto del Fondo, en la sección "Condiciones de compra y venta".

Secciones "Venta en el mercado secundario" e "Instituciones financieras creadoras de mercado". El valor liquidativo indicativo se publica en tiempo real por el operador bursátil durante el horario de negociación.

Cuando este producto se utiliza como vehículo vinculado a una unidad en un contrato de seguro de vida o de capitalización, se requiere información adicional sobre este contrato, como la los costes del contrato, que no estén incluidos en los costes mencionados en este documento, los datos de contacto para reclamaciones y los procedimientos en caso de reclamación.

Los riesgos de impago de la compañía de seguros se encuentran en el documento de información clave del contrato, que debe serle proporcionado por su aseguradora o corredor o cualquier otro intermediario de seguros en cumplimiento de su obligación legal.

Rendimiento histórico: Puede descargar el rendimiento histórico del Subfondo durante los últimos diez años en www.amundi.fr.

Escenarios de rendimiento: Puede encontrar escenarios de rendimiento anteriores actualizados mensualmente en www.amundi.fr.

Продукт

Amundi MSCI Water ESG Screened UCITS ETF Dist

Подфонд на MULTI UNITS FRANCE

Управляващо дружество: Amundi Asset Management (наричано по-нататък: „ние“ „Управляващо дружество“; или на Amundi Group от компании).

Уебсайт на управляващото дружество: www.amundi.fr

Обадете се на +33 143233036 за повече информация.

Директор, Актионер и/или делегат на Amundi Asset Management във връзка с този Основен информационен документ.

Amundi Asset Management е упълномощена във Франция под номер GP-04000036 и се регулира от AMF.

Дата на производство на основния информационен документ: 13/12/2024.

Какво представлява този продукт?

Тип: Акции на подфонд на MULTI UNITS FRANCE, ПКИПЦК (Предприятие за колективно инвестиране в прехвърлими ценни книжа), създадено под формата на SICAV.

Срок: Продуктът е с продължителност 99 години. Управляващото дружество може да разпусне продукта чрез ликвидация или сливане с друг продукт в съответствие със законовите изисквания.

Класификация на AMF ("Autorité des Marchés Financiers"): Международни акции

Цели: Фондът е пасивно управлявано ПКИПЦК, базирано на индекс.

Целта на фонда е да възпроизведе, както нагоре, така и надолу, представянето на MSCI ACWI IMI Water ESG Filtered Net Total Return Index

(нетни реинвестирани дивиденди) („Бенчмарк“), деноминирани в щатски долари (USD), като същевременно минимизира грешката при проследяване между представянето на фонда и този на Бенчмарка.

Очакваното ниво на грешка при проследяване при нормални пазарни условия е посочено в проспекта на фонда.

Бенчмаркът има за цел да представи представянето на ценни книжа, чиито дейности са свързани с водния сектор, като водоразпределение, комунални услуги и предоставяне на свързано с водата оборудване и пречистване на водата и изключва компании, които изостават от тематичната вселена в екологични, социални и условия за управление („ESG“), въз основа на ESG рейтинг.

Бенчмаркът се основава на подход „най-добър в класа“, с други думи, компаниите в долния квартал на коригиран ESG рейтинг на сектора са

изключени от тематичната вселена. Подходът за най-добри в класа има за цел да облагодетелства най-добре представящите се компании в рамките на една вселена, сектор или клас. С това най-добрият в класа си филтър, подфондът следва значително ангажиращ нефинансов подход, който му позволява да намали размера на инвестиционната вселена с най-малко 20% (по отношение на броя на емитентите).

Методологията за оценка на ESG се основава на ключови въпроси на ESG, включително, но не само, воден стрес, въглеродни емисии, управление на персонала или бизнес етика.

За повече информация относно общите и специфичните екологични, социални и управленски цели (ESG), към които е насочен Подфондът, моля, вижте

Кодексът за прозрачност на подфонда е достъпен на <https://amundiETF.com/>.

Ограниченията на методологията за бенчмарк са описани в проспекта на фонда чрез рискови фактори като пазарен риск, свързан с противоречия

и рискове, свързани с методологиите на ESG и изчисляването на резултата на ESG.

ESG оценката на компаниите се изчислява от ESG рейтингова агенция, като се използват необработени данни, модели и оценки, събрани и изчислени с помощта на патентовани методи.

Поради липсата на стандартизация и уникалността на всяка методология, предоставената информация може да е непълна.

Оценката на рисковете за устойчивостта е сложна и може да се основава на ESG данни, които са трудни за получаване, непълни, оценени, остарели и/или съществено

неточно. Дори когато са идентифицирани, няма гаранция, че тези данни ще бъдат правилно оценени.

Допълнителна информация за индексите MSCI е достъпна на уебсайта на MSCI (www.msci.com).

Фондът има за цел да постигне целта си чрез метод на директно възпроизвеждане, а именно чрез инвестиране основно в компонентите на Бенчмарка.

За да оптимизира репликацията на бенчмарк, Фондът може да използва техника за вземане на проби, както и гарантирани временни продажби на ценни книжа.

Всяко използване на тези техники е посочено на уебсайта amundiETF.com.Актуализираният състав на портфейла от ценни книжа, притежаван от Фонда, е посочен на уебсайта amundiETF.com.

Освен това нетната стойност на активите е показана на страниците на Reuters и Bloomberg на Фонда и може също да бъде показана на уебсайтовете на акциите на Фонда борси.

Предвидени инвеститори на дребно: Този продукт е предназначен за инвеститори с основни познания и никакъв или ограничен опит в инвестирането във фондове, които са които се стремят да увеличат стойността на своята инвестиция и да получат доход през препоръчителния период на държане и които са в състояние да понесат загуба до пълната инвестирана сума.

Продуктът не е достъпен за жители на Съединените американски щати/„лице от САЩ“ (дефиницията за „лице от САЩ“ е достъпна в Управлението

Уебсайтът на компанията www.amundi.com и/или в проспекта).**Обратно изкупуване и транзакция:** Акциите на Подфонда се котира и търгуват на една или повече фондови борси. При нормални обстоятелства можете

търгуват акции по време на борсовото време. Само упълномощени участници (напр. избрани финансови институции) могат да търгуват акции директно с Подфонда на първичния пазар.

Допълнителни подробности са предоставени в проспекта на MULTI UNITS FRANCE.

Политика на разпределение: В съответствие с проспекта доходите и капиталовите печалби от продажби могат да бъдат капитализирани или разпределени по преценка на SICAV.**Повече информация:** Допълнителна информация относно този продукт, включително проспекта и финансовите отчети, се предоставя безплатно при поискване

от: Amundi Asset Management, 91-93 boulevard Pasteur, 75015 Париж, Франция.

Нетната стойност на активите на продукта е достъпна на www.amundi.fr**Депозитар:** SOCIETE GENERALE.**Представител в Швейцария:** Socié té Gé né rale, Paris, Zurich Branch, Talacker 50, Case postale 5070, 8021 Zurich, Switzerland.**Агент по плащанията в Швейцария:** Socié té Gé né rale, Париж, клон Цюрих, Talacker 50, Case postale 5070, 8021 Цюрих, Швейцария.

В Швейцария, проспектът, основният информационен документ, учредителният договор, както и годишните и шестмесечните отчети на това ПКИПЦК

могат да бъдат получени безплатно от представител в Швейцария.

Какви са рисковете и какво мога да получа в замяна?

ИНДИКАТОР ЗА РИСК



Обобщеният индикатор за риск е ръководство за нивото на риск на този продукт в сравнение с други продукти. Показва колко вероятно е продуктът да загуби пари поради движение на пазарите или защото не сме в състояние да ви платим.

Класифицирахме този продукт като 4 от 7, което е среден клас на риск. Това оценява потенциалните загуби от бъдещо представяне на средно ниво и лошите пазарни условия могат да повлияят на способността ни да ви плащаме.

Допълнителни рискове: Рискът от пазарната ликвидност може да увеличи вариациите в представянето на продукта.

Този продукт не включва никаква защита срещу бъдещи пазарни резултати, така че можете да загубите част или цялата си инвестиция.

Освен рисковете, включени в индикатора за риск, други рискове могат да повлияят на представянето на Подфонда. Моля, вижте проспекта на MULTI UNITS FRANCE.

СЦЕНАРИИ ЗА ИЗПЪЛНЕНИЕ

Показаните неблагоприятни, умерени и благоприятни сценарии са илюстрации, използващи най-лошото, средното и най-доброто представяне на Подфонда през последните десет години. Пазарите могат да се развият много различно в бъдеще. Стрес сценарият показва какво можете да получите обратно при екстремни пазарни обстоятелства.

Това, което получавате от този продукт, зависи от бъдещото представяне на пазара. Развитието на пазара в бъдеще е несигурно и не може да бъде точно прогнозирано.

| Препоръчителен период на задържане: 5 години | | | |
|--|---|--|-------------|
| Инвестиция 10 000 евро | | | |
| Сценарии | | Ако излезете след 1 година 5 години | |
| минимум | Няма минимална гарантирана доходност. Може да загубите част или цялата си инвестиция. | | |
| Сценарий на стрес | Какво може да получите обратно след разходите | 1430 евро | 1500 евро |
| | Средна възвръщаемост всяка | -85,7% | -31,6% |
| Неблагоприятен сценарий | година Какво можете да получите обратно след | 8300 евро | 11 820 евро |
| | разходите Средна възвръщаемост всяка година | -17,0% | 3,4% |
| Умерен сценарий | Какво може да получите обратно след разходите | 10 870 евро | 16 440 евро |
| | Средна възвръщаемост всяка година | 8,7% | 10,5% |
| Благоприятен сценарий | Какво може да получите обратно след разходите | 14 610 евро | 19 740 евро |
| | Средна възвръщаемост всяка година | 46,1% | 14,6% |

Показаните цифри включват всички разходи за самия продукт, но могат или не могат да включват всички разходи, които плащате на вашия съветник или дистрибутор. The цифрите не вземат предвид вашата лична данъчна ситуация, което също може да повлияе на сумата, която получавате обратно.

Неблагоприятен сценарий: Този тип сценарий е възникнал за инвестиция, направена между 31/12/2021 и 05/12/2024.

Умерен сценарий: Този тип сценарий се случи за инвестиция, направена между 31/03/2017 и 31/03/2022.

Благоприятен сценарий: Този тип сценарий е възникнал за инвестиция, направена между 31/12/2018 и 29/12/2023

Какво се случва, ако Amundi Asset Management не може да изплати?

Продуктът е съсобственост на финансови инструменти и депозити отделно от Управляващото дружество. В случай на неизпълнение от страна на Управляващото дружество, активите на продукта, държани от депозитаря, няма да бъдат засегнати. В случай на неизпълнение от страна на депозитаря, рискът от финансови загубата за продукта е смекчена поради правното отделяне на активите на депозитаря от тези на продукта.

Какви са разходите?

Лицето, което ви съветва или ви продава този продукт, може да ви таксува други разходи. Ако е така, този човек ще ви предостави информация за тези разходи и как те се отразяват на вашата инвестиция.

РАЗХОДИ С ВРЕМЕТО

Таблиците показват сумите, които се вземат от вашата инвестиция за покриване на различни видове разходи. Тези суми зависят от това колко инвестирате и колко дълго държите продукта. Показаните тук суми са илюстрации, базирани на примерна сума на инвестиция и различни възможни инвестиции периоди.

Ние сме предположили:

- през първата година ще получите обратно сумата, която сте инвестирали (0% годишна доходност). За другите периоди на държане сме приели продукта работи, както е показано в умерения сценарий.

- Инвестирани са 10 000 евро.

| Инвестиция 10 000 евро | | |
|---|-------------------|-----------|
| Сценарии | Ако излезете след | |
| | 1 година | 5 години* |
| Общи разходи | 65 евро | 542 евро |
| Въздействие върху годишните разходи** * Препоръчителен период на задържане. | 0,7% | 0,7% |

** Това илюстрира как разходите намаляват възвръщаемостта ви всяка година през периода на задържане. Например, показва, че ако излезете на препоръчания период на задържане, средната ви възвръщаемост на година е се очаква да бъде 11,17% преди разходите и 10,45% след разходите.
Ние не начисляваме входна такса

СЪСТАВ НА РАЗХОДИТЕ

| Еднократни разходи при влизане или излизане | | Ако излезете след 1 година |
|--|--|----------------------------|
| Входни разходи* | Ние не начисляваме входна такса за този продукт. | До 0 евро |
| Изходни разходи* | Ние не начисляваме изходна такса за този продукт, но лицето, което ви продава продукта, може да го направи. | 0,00 евро |
| Текущи разходи, вземани всяка година | | |
| Такси за управление и други административни или оперативни разходи | 0,60% от стойността на вашата инвестиция на година. Този процент се основава на действителните разходи през последната година. | 60,00 евро |
| Транзакционни разходи | 0,05% от стойността на вашата инвестиция на година. Това е приблизителна оценка на направените разходи, когато купуваме и продаваме базови инвестиции за продукта. Реалната сума ще варира в зависимост от обема на нашите покупки и продажби. | 5,13 евро |
| Случайни разходи, взети при определени условия | | |
| Такси за изпълнение * | За този продукт няма такса за изпълнение. | 0,00 евро |

Вторичен пазар: тъй като Подфондът е ETF, инвеститорите, които не са Оторизирани участници, обикновено ще могат да купуват или продават неговите акции само на вторичния пазар. В резултат на това инвеститорите ще плащат брокерски такси и/или транзакционни такси за техните транзакции на фондовия пазар. Тези брокерски такси и/или такси за транзакции не се начисляват, нито се плащат от Подфонд или Управляващото дружество, но от собствения посредник на инвеститора. Освен това инвеститорите могат също така да получат спредове купува-продава, т.е. разликата между цената на една акция може да бъде продадена на (заявена цена) и цената, на която може да бъде закупена (купувана цена).

Първичен пазар: Оторизираните участници, които търгуват директно с Подфонда, ще заплащат транзакционните разходи, приложими към неговия първичен пазар.

Колко дълго трябва да го държа и мога ли да изтегля пари по-рано?

Препоръчителен период на задържане: 5 години. Този период се основава на нашата оценка на характеристиките на риска и възнаграждението и разходите на Подфонда. това продуктът е предназначен за средносрочна инвестиция; трябва да сте готови да останете инвестирани поне 5 години. Можете да изкупите инвестицията си по всяко време време или задържете инвестицията по-дълго.

График на поръчките: Поръчките за обратно изкупуване трябва да бъдат получени преди 18:30 (парижко време) на датата на изчисляване на нетната стойност на активите. Моля, вижте МНОГО ЕДИНИЦИ
Проспект на ФРАНЦИЯ за повече информация относно обратното изкупуване.

Как мога да се оплача?

Ако имате някакви оплаквания, можете:

- Поща Amundi Asset Management на булевард Пастьор 91-93, 75015 Париж, Франция
- Електронна поща до жалоби@amundi.com

В случай на оплакване трябва ясно да посочите вашите данни за контакт (име, адрес, телефонен номер или имейл адрес) и да предоставите кратко обяснение на вашата жалба. Повече информация можете да намерите на нашия уебсайт www.amundi.fr.

Ако имате оплакване от лицето, което ви е посъветвало за този продукт или което ви го е продало, те ще ви кажат къде да се оплачете.

Друга подходяща информация

Можете да намерите проспекта, основните информационни документи, известия до инвеститорите, финансови отчети и допълнителни информационни документи, свързани с продукт, включително различни публикувани политики за продукта на нашия уебсайт www.amundi.fr. Можете също така да поискате копие от тези документи на седалище на управляващото дружество.

За повече информация относно регистрацията на Фонда и институцията маркет-мейкър, моля, вижте проспекта на Фонда в „Условия за закупуване и продажба на вторичен пазар“ и раздели „Маркет мейкър финансови институции“. Индикативната нетна стойност на активите се публикува в реално време от борсовия оператор в часовете за търговия.

Когато този продукт се използва като свързано с дъя превозно средство в договор за животозастраховане или капитализация, допълнителна информация за този договор, като например разходи по договора, които не са включени в разходите, посочени в този документ, данните за контакт за рекламиции и процедурите в случай неизпълнение на задълженията на застрахователната компания са посочени в основния информационен документ на договора, който трябва да ви бъде предоставен от вашия застраховател или брокер или друг застрахователен посредник в съответствие със законите си задължения.

Минали резултати: Можете да изтеглите миналите резултати на Подфонда през последните десет години на www.amundi.fr.

Сценарии за ефективност: Можете да намерите предишни сценарии за ефективност, актуализирани ежемесечно на www.amundi.fr.

Koji su rizici i što mogu dobiti zauzvrat?

POKAZATELJI RIZIKA



Indikator rizika pretpostavlja da proizvod čuvate pet godina.

Sažeti pokazatelj rizika vodič je za razinu rizika ovog proizvoda u usporedbi s drugim proizvodima. Pokazuje koliko je vjerojatno da će proizvod izgubiti novac zbog kretanja na tržištima ili zato što vam nismo u mogućnosti platiti.

Ovaj proizvod smo klasificirali kao 4 od 7, što je klasa srednjeg rizika. Time se potencijalni gubici budućih performansi ocjenjuju na srednjoj razini, i loši tržišni uvjeti mogli bi utjecati na našu sposobnost da vam platimo.

Dodatni rizici: Rizik tržišne likvidnosti mogao bi povećati varijacije izvedbe proizvoda.

Ovaj proizvod ne uključuje nikakvu zaštitu od budućih tržišnih performansi, tako da biste mogli izgubiti neke ili sve svoje investicije.

Osim rizika uključenih u pokazatelj rizika, drugi rizici mogu utjecati na uspješnost Pod-fonda. Molimo pogledajte prospekt MULTI UNITS FRANCE.

SCENARIJI IZVOĐENJA

Prikazani nepovoljni, umjereni i povoljni scenariji su ilustracije koje koriste najgore, prosječne i najbolje rezultate Pod-fonda tijekom posljednjih deset godina. Tržišta bi se u budućnosti mogla vrlo različito razvijati. Stresni scenarij pokazuje što biste mogli dobiti natrag u ekstremnim tržišnim okolnostima.

Ono što ćete dobiti od ovog proizvoda ovisi o budućem tržišnom učinku. Razvoj tržišta u budućnosti je neizvjestan i ne može biti točno predviđeno.

| Preporučeno razdoblje držanja: 5 godina | | | |
|---|---|-------------------|-------------|
| Investicija 10.000 EUR | | | |
| Scenariji | | Ako izađete nakon | |
| | | 1 godina | 5 godina |
| Minimum | Ne postoji minimalni zajamčeni povrat. Mogli biste izgubiti neke ili sve svoje investicije. | | |
| Scenarij stresa | Što biste mogli dobiti natrag nakon troškova | 1.430 eura | 1.500 eura |
| | Prosječni povrat svake godine | -85,7% | -31,6% |
| Nepovoljan scenarij | Što biste mogli dobiti natrag nakon troškova | 8300 eura | 11.820 eura |
| | Prosječni povrat svake godine | -17,0% | 3,4% |
| Umjereni scenarij | Što biste mogli dobiti natrag nakon troškova | 10.870 eura | 16.440 eura |
| | Prosječni povrat svake godine | 8,7% | 10,5% |
| Povoljan scenarij | Što biste mogli dobiti natrag nakon troškova | 14.610 eura | 19.740 eura |
| | Prosječni povrat svake godine | 46,1% | 14,6% |

Prikazane brojke uključuju sve troškove samog proizvoda, ali mogu, ali ne moraju uključivati sve troškove koje plaćate svom savjetniku ili distributeru. Te brojke ne uzimaju u obzir vašu osobnu poreznu situaciju, što također može utjecati na to koliko ćete dobiti natrag.

Nepovoljni scenarij: Ova vrsta scenarija dogodila se za ulaganje izvršeno između 31.12.2021. i 5.12.2024.

Umjereni scenarij: Ova vrsta scenarija dogodila se za ulaganje izvršeno između 31.3.2017. i 31.3.2022.

Povoljan scenarij: Ova vrsta scenarija dogodila se za ulaganje izvršeno između 31.12.2018. i 29.12.2023.

Što se događa ako Amundi Asset Management ne može isplatiti?

Proizvod je suvlasništvo nad financijskim instrumentima i depozitima odvojeno od Društva za upravljanje. U slučaju neispunavanja obveza Društva za upravljanje, imovina proizvoda koju drži depozitar neće biti pogođena. U slučaju neplaćanja depozitara, rizik financijskog gubitak proizvoda je ublažen zbog pravnog odvajanja imovine depozitara od imovine proizvoda.

Koliki su troškovi?

Osoba koja vam savjetuje ili prodaje ovaj proizvod može vam naplatiti druge troškove. Ako je tako, ta će vam osoba dati informacije o tim troškovima i kako utječu na vaše ulaganje.

TROŠKOVI TIJEKOM VREMENA

Tablice prikazuju iznose koji se uzimaju iz vašeg ulaganja za pokrivanje različitih vrsta troškova. Ti iznosi ovise o tome koliko ulažete i koliko dugo držite proizvod. Ovdje prikazani iznosi ilustracije su temeljene na primjeru iznosa ulaganja i različitih mogućih ulaganja razdoblja.

Pretpostavili smo:

- u prvoj godini bi vam se vratio iznos koji ste uložili (0% godišnji povrat). Za ostala razdoblja držanja pretpostavili smo proizvod radi kao što je prikazano u umjerenom scenariju.

- Uloženo je 10.000 eura.

| Scenariji | Investicija 10.000 EUR | |
|-------------------------------|------------------------|--------------------------------|
| | 1 godina | Ako izađete nakon 5 godina* |
| Ukupni troškovi | 65 eura | 542 eura |
| Godišnji učinak na troškove** | 0,7% | 0,7% |

* Preporučeno razdoblje držanja.

** Ovo ilustrira kako troškovi smanjuju vaš povrat svake godine tijekom razdoblja držanja. Na primjer, pokazuje da ako izađete u preporučenom razdoblju držanja, vaš prosječni godišnji povrat iznosi predviđa se 11,17% prije troškova i 10,45% nakon troškova.

Ne naplaćujemo startninu

SASTAV TROŠKOVA

| Jednokratni troškovi pri ulasku ili izlasku | | Ako izađete nakon 1 godine |
|---|---|-------------------------------|
| Troškovi ulaska* | Za ovaj proizvod ne naplaćujemo ulaznu naknadu. | Do 0 eura |
| Izlazni troškovi* | Ne naplaćujemo izlaznu naknadu za ovaj proizvod, ali to može učiniti osoba koja vam prodaje proizvod. | 0,00 eura |
| Tekući troškovi koji se uzimaju svake godine | | |
| Naknade za upravljanje i ostalo upravni ili operativni troškovi | 0,60% vrijednosti vaše investicije godišnje. Ovaj postotak temelji se na stvarnim troškovima tijekom prošle godine. | 60,00 eura |
| Troškovi transakcije | 0,05% vrijednosti vaše investicije godišnje. Ovo je procjena troškova koji nastaju kupnjom i prodajom temeljna ulaganja za proizvod. Stvarni iznos će varirati ovisno o količini naših kupnji i prodajni. | 5,13 eura |
| Slučajni troškovi uzeti pod određenim uvjetima | | |
| Naknade za uspješnost | Za ovaj proizvod nema naknade za izvedbu. | 0,00 eura |

* Sekundarno tržište: budući da je Pod-fond ETF, ulagači koji nisu Ovlašteni sudionici obično će moći kupiti ili prodati njegove dionice samo na sekundarnom tržištu. Kao rezultat toga, investitori platit će brokerske naknade i/ili transakcijske naknade za svoje transakcije na burzi. Ove brokerske naknade i/ili transakcijske naknade ne naplaćuju se niti plaćaju Podfond ili Društvo za upravljanje, ali posredstvom samog ulagatelja. Nadalje, ulagači također mogu imati raspon ponude i potražnje, tj. razlika između cijene dionice

prodan po (pitana cijena) i cijena po kojoj se može kupiti (ponuđena cijena).

Primarno tržište: Ovlašteni sudionici koji trguju izravno s Podfondom platit će troškove transakcije primjenjive na njihovo primarno tržište.

Koliko dugo ga trebam držati i mogu li podići novac ranije?

Preporučeno razdoblje držanja: 5 godina. Ovo razdoblje temelji se na našoj procjeni rizika i karakteristika dobitka te troškova Pod-fonda. Ovaj proizvod je namijenjen srednjoročnom ulaganju; trebali biste biti spremni ostati uloženi najmanje 5 godina. Svoju investiciju možete otkupiti u bilo kojem trenutku vrijeme, ili zadržati investiciju dulje.

Raspored naloga: Nalozima za otkup moraju biti primljeni prije 18:30 (po pariškom vremenu) na datum izračuna neto vrijednosti imovine. Molimo pogledajte MULTI UNITS FRANCUSKI prospekt za više informacija o otkupima.

Kako se mogu žaliti?

Ako imate bilo kakvih pritužbi, možete:

- Mail Amundi Asset Management na adresi 91-93 boulevard Pasteur, 75015 Pariz, Francuska
- Pošaljite e-poštu na pritozbe@amundi.com

U slučaju prigovora morate jasno navesti svoje kontakt podatke (ime, adresu, broj telefona ili e-mail adresu) i dati kratko objašnjenje vaše žalbe. Više informacija dostupno je na našoj web stranici www.amundi.fr.

Ako imate pritužbu na osobu koja vam je savjetovala ovaj proizvod ili koja vam ga je prodala, ona će vam reći gdje se možete žaliti.

Ostale relevantne informacije

Možete pronaći prospekt, dokumente s ključnim informacijama, obavijesti za ulagače, financijska izvješća i dokumente s dodatnim informacijama koji se odnose na proizvoda uključujući različita objavljena pravila proizvoda na našoj web stranici www.amundi.fr. Također možete zatražiti kopiju takvih dokumenata na sjedište Društva za upravljanje.

Za više informacija o kotaciji Fonda i instituciji market maker pogledajte prospekt Fonda, u "Uvjetima kupnje i prodaja na sekundarnom tržištu" i "Market maker financijske institucije". Indikativna neto vrijednost imovine objavljena je u stvarnom vremenu od strane burzovnog operatera tijekom vremena trgovanja.

Kada se ovaj proizvod koristi kao vozilo povezano s jedinicom u ugovoru o životnom osiguranju ili kapitalizaciji, dodatne informacije o ovom ugovoru, kao što su troškove ugovora, koji nisu uključeni u troškove navedene u ovom dokumentu, kontakt podatke za pritužbe i postupke u slučaju neispunjavanja obveza osiguravajućeg društva navedeni su u dokumentu s ključnim informacijama ugovora koji vam mora dostaviti vaš osiguravatelj ili brokera ili drugog posrednika u osiguranju u skladu sa svojom zakonskom obvezom.

Dosadašnja izvedba: Prošlu izvedbu Pod-fonda u posljednjih deset godina možete preuzeti na www.amundi.fr.

Scenariji izvedbe: prethodne scenarije izvedbe možete pronaći ažurirane na mjesečnoj bazi na www.amundi.fr.

Produkt

Amundi MSCI Water ESG prověřený UCITS ETF Dist

Podfond MULTI UNITS FRANCE

Správcovská společnost: Amundi Asset Management (dále: "my" "správcovská společnost"), číselní skupina společnosti MANDR

Webové stránky správcovské společnosti: www.amundi.fr
 Pro více informací volejte +33 143233030.

Des je oprávněné dohledat Amundi Asset Management ve vztahu k tomuto dokumentu klíčových informací.

Amundi Asset Management je ve Francii autorizován pod číslem GP-04000036 a regulován AMF.

Klíčové informace Datum vyhotovení dokumentu: 13. 12. 2024.

Co je to za produkt?

Typ: Akcie podfondu MULTI UNITS FRANCE, UCITS (podnik pro kolektivní investování do převoditelných cenných papírů), založený ve formě společnosti SICAV.

Termín: Produkt má životnost 99 let. Správcovská společnost může produkt zrušit likvidační nebo sloučením s jinou výrobek v souladu s právními požadavky.

Klasifikace AMF ("Autorité des Marchés Financiers"): Mezinárodní akcie

Cíle: Fond je pasivně spravovaný UCITS založený na indexu.

Cílem fondu je replikovat, jak směrem nahoru, tak i dolů, výkonnost indexu MSCI ACWI IMI Water ESG Filtered Net Total Return Index (reinvestované čisté dividendy) ("Benchmark"), denominované v amerických dolarech (USD), přičemž se minimalizuje chyba sledování mezi výkonností fondu a to z Benchmarku.

Očekávaná úroveň Tracking Error za běžných tržních podmínek je uvedena v prospektu fondu.

Benchmark má za cíl reprezentovat výkonnost cenných papírů, jejichž aktivity souvisejí s vodárenským sektorem, jako je distribuce vody, veřejné služby a poskytování zařízení souvisejících s vodou a úpravy vody a vylučuje společnosti, které zaostávají za tématem v oblasti životního prostředí, sociálních věcí a sociálních věcí podmínky správy ("ESG") na základě ratingu ESG.

Benchmark je založen na přístupu „nejlepší ve své třídě“, jinými slovy, společnosti v dolním kvartilu na upravený ESG rating sektoru jsou vyloučeno z tematického vesmíru. Cílem nejlepšího přístupu ve své třídě je upřednostňovat nejvýkonnější společnosti v rámci vesmíru, sektoru nebo třídy. S tímto nejlepším ve své třídě, podfond se řídí výrazně poutavým nefinančním přístupem, který mu umožňuje snížit velikost investičního vesmíru o minimálně 20 % (z hlediska počtu emitentů).

Metodika hodnocení ESG je založena na klíčových problémech ESG, mezi které patří mimo jiné vodní stres, emise uhlíku, personální řízení nebo obchodní etika.

Další informace o obecných a specifických cílech v oblasti životního prostředí, sociálních věcí a řízení (ESG), na které se Podfond zaměřuje, naleznete v

Kód transparentnosti podfondu je k dispozici na <https://amundietf.com/>.

Omezení metodiky benchmarku jsou popsána v prospektu fondu prostřednictvím rizikových faktorů, jako je tržní riziko související s kontroverzemi a rizika související s metodikami ESG a výpočtem skóre ESG.

Skóre ESG společností vypočítává ratingová agentura ESG pomocí nezpracovaných dat, modelů a odhadů shromážděných a vypočtených pomocí vlastních metod. Vzhledem k nedostatečné standardizaci a jedinečnosti každé metodiky mohou být poskytnuté informace neúplné.

Posouzení rizik udržitelnosti je složité a může být založeno na údajích ESG, které je obtížné získat, jsou neúplné, odhadnuté, zastaralé a/nebo věcně nepřesné. I když jsou tyto údaje identifikovány, není zaručeno, že budou správně vyhodnoceny.

Další informace o indexech MSCI jsou k dispozici na webových stránkách MSCI (www.msci.com).

Fond se snaží dosáhnout svého cíle metodou přímé replikace, a to především investováním do složek Benchmarku.

Za účelem optimalizace replikace Benchmarku může Fond používat techniku vzorkování a také garantované dočasné prodeje cenných papírů.

Jakékoli použití těchto technik je uvedeno na webových stránkách amundietf.com.

Aktualizované složení portfolia cenných papírů držných Fondem je uvedeno na webových stránkách amundietf.com.

Kromě toho je hodnota čistých aktiv uvedena na stránkách fondu Reuters a Bloomberg a může být také uvedena na webových stránkách akcií fondu výměny.

Zamýšlení drobní investoři: Tento produkt je určen pro investory se základními znalostmi a žádnými nebo omezenými zkušenostmi s investováním do fondů, kteří jsou usilující o zvýšení hodnoty své investice a získání příjmu během doporučené doby držení a kteří jsou schopni unést ztrátu až do výše celou investovanou částku.

Produkt není přístupný obyvatelům Spojených států amerických/„americké osobě“ (definice „americké osoby“ je k dispozici na vedení

Web společnosti www.amundi.com a/nebo v prospektu).

Odkup a transakce: Akcie Podfondu jsou kotovány a obchodovány na jedné nebo více burzách cenných papírů. Za normálních okolností můžete

obchodovat akcie během burzovních obchodních hodin. Pouze oprávnění účastníci (např. vybrané finanční instituce) mohou obchodovat s akciemi přímo s Podfondem na primárním trhu. Další podrobnosti jsou uvedeny v prospektu MULTI UNITS FRANCE.

Distribuční politika: V souladu s prospektem mohou být příjmy a kapitálové zisky z prodeje kapitalizovány nebo rozděleny podle uvážených SICAV.

Další informace: Další informace o tomto produktu, včetně prospektu a finančních zpráv, jsou k dispozici zdarma na vyžádání od: Amundi Asset Management, 91-93 boulevard Pasteur, 75015 Paříž, Francie.

Čistá hodnota aktiv produktu je k dispozici na www.amundi.fr

Depozitář: SOCIETE GENERALE.

Zástupce ve Švýcarsku: Société Générale, Paříž, pobočka Zurich, Talacker 50, Case postale 5070, 8021 Zurich, Švýcarsko.

Platební agent ve Švýcarsku: Société Générale, Paříž, pobočka Zurich, Talacker 50, Case postale 5070, 8021 Zurich, Švýcarsko.

Ve Švýcarsku prospekt, dokument s klíčovými informacemi, stanovy, jakož i výroční a pololetní zprávy tohoto SKIPCP

lze získat zdarma u zástupce ve Švýcarsku.

Jaká jsou rizika a co mohou získat na oplátku?

INDIKÁTOR RIZIKA



Ukazatel rizika předpokládá, že si produkt ponecháte po dobu pěti let.

Souhrnný ukazatel rizika je vodítkem pro míru rizika tohoto produktu ve srovnání s jinými produkty. Ukazuje, jak je pravděpodobné, že produkt přijde o peníze kvůli pohybu na trzích nebo proto, že vám nejsme schopni zaplatit.

Tento produkt jsme klasifikovali jako 4 ze 7, což je třída středního rizika. To hodnotí potenciální ztráty z budoucí výkonnosti na střední úrovni a špatné podmínky na trhu by mohly ovlivnit naši schopnost vám zaplatit.

Další rizika: Riziko likvidity trhu by mohlo zesílit variace výkonnosti produktů.

Tento produkt neobsahuje žádnou ochranu před budoucí výkonností trhu, takže byste mohli ztratit část nebo celou svou investici.

Kromě rizik zahrnutých v ukazateli rizika mohou výkonnost Podfondu ovlivnit i další rizika. Viz prospekt MULTI UNITS FRANCE.

SCÉNÁŘE VÝKONU

Uvedené nepříznivé, střední a příznivé scénáře jsou ilustracemi využívajícími nejhorší, průměrnou a nejlepší výkonnost Podfondu za posledních deset let. Trhy se mohou v budoucnu vyvíjet velmi odlišně. Stresový scénář ukazuje, co byste mohli získat zpět v extrémních tržních podmínkách.

To, co z tohoto produktu získáte, závisí na budoucí výkonnosti trhu. Vývoj trhu v budoucnu je nejistý a nemůže být přesně předpovězeno.

| Doporučená doba držení: 5 let | | Investice 10 000 EUR | |
|-------------------------------|--|-------------------------------|----------|
| Scénáře | | Pokud odejdete po 1 rok 5 let | |
| Minimální | Neexistuje žádný minimální garantovaný výnos. Můžete ztratit část nebo celou svou investici. | | |
| Stresový scénář | Co můžete získat zpět po nákladech | 1 430 € | 1 500 € |
| | Průměrný roční výnos Co | -85,7 % | -31,6 % |
| Nepříznivý scénář | můžete získat zpět po nákladech Průměrný výnos za rok | 8 300 € | 11 820 € |
| | | -17,0 % | 3,4 % |
| Mírný scénář | Co můžete získat zpět po nákladech | 10 870 € | 16 440 € |
| | Průměrná návratnost každý rok | 8,7 % | 10,5 % |
| Příznivý scénář | Co můžete získat zpět po nákladech | 14 610 € | 19 740 € |
| | Průměrná návratnost každý rok | 46,1 % | 14,6 % |

Uvedené údaje zahrnují všechny náklady na samotný produkt, ale mohou nebo nemusí zahrnovat všechny náklady, které platíte svému poradci nebo distributorovi. The čísla nezohledňují vaši osobní daňovou situaci, což může také ovlivnit, kolik dostanete zpět.

Nepříznivý scénář: Tento typ scénáře nastal u investice uskutečněné mezi 31. 12. 2021 a 5. 12. 2024.

Střední scénář: Tento typ scénáře nastal u investice uskutečněné mezi 31. 3. 2017 a 31. 3. 2022.

Příznivý scénář: Tento typ scénáře nastal pro investici uskutečněnou mezi 31. 12. 2018 a 29. 12. 2023

Co se stane, když Amundi Asset Management nebude moci vyplatit?

Produkt je spoluvlastnictvím finančních nástrojů a vkladů oddělených od správcovské společnosti. V případě neplnění ze strany správcovské společnosti nebudou aktiva produktu držena depozitářem ovlivněna. V případě prodloužení ze strany depozitáře hrozí finanční riziko ztráta produktu je zmírněna díky právnímu oddělení aktiv depozitáře od aktiv produktu.

jaké jsou náklady?

Osoba, která vám radí nebo prodává tento produkt, vám může účtovat další náklady. Pokud ano, tato osoba vám poskytne informace o těchto nákladech a jak ovlivňují vaši investici.

NÁKLADY V ČASE

V tabulkách jsou uvedeny částky, které jsou z vaší investice odebírány na pokrytí různých typů nákladů. Tyto částky závisí na tom, kolik investujete, a jak dlouho držíte produkt. Zde uvedené částky jsou ilustrace založené na příkladu výše investice a různých možných investic období.

Předpokládali jsme:

- v prvním roce byste dostali zpět částku, kterou jste investovali (0% roční výnos). Pro ostatní období držení jsme produkt převzali funguje tak, jak je ukázáno v mírném scénáři.

- Je investováno 10 000 EUR.

| Investice 10 000 EUR | | |
|----------------------------|-------------------|--------|
| Scénáře | Pokud odejdete po | |
| | 1 rok | 5 let* |
| Celkové náklady | 65 € | 542 € |
| Roční dopad na náklady** * | 0,7 % | 0,7 % |

Doporučená doba držení.
 ** Toto ilustruje, jak náklady snižují vaši návratnost každý rok po dobu držení. Například ukazuje, že pokud odejdete v doporučené době držení, váš průměrný roční výnos je předpokládá se, že bude 11,17 % před náklady a 10,45 % po nákladech.
 Neúčtujeme vstupní poplatek

SKLADBA NÁKLADŮ

| Jednorázové náklady při vstupu nebo výstupu | | Pokud odejdete po 1 roce |
|--|--|--------------------------|
| Vstupní náklady* | Za tento produkt neúčtujeme vstupní poplatek. | AŽ 0 EUR |
| výstupní náklady* | Za tento produkt neúčtujeme výstupní poplatek, ale může tak učinit osoba, která vám produkt prodává. | 0,00 EUR |
| Průběžné náklady vynaložené každý rok | | |
| Poplatky za správu a další administrativní nebo provozní náklady | 0,60 % z hodnoty vaší investice ročně. Toto procento vychází ze skutečných nákladů za poslední rok. | 60,00 EUR |
| Transakční náklady | 0,05 % z hodnoty vaší investice ročně. Jedná se o odhad nákladů vzniklých při nákupu a prodeji podkladové investice do produktu. Skutečná částka se bude lišit v závislosti na objemu našich nákupů a prodeje. | 5,13 EUR |
| Vedlejší náklady vynaložené za specifických podmínek | | |
| Výkonnostní poplatky * | Za tento produkt se neplatí žádný poplatek za výkon. | 0,00 EUR |

Sekundární trh: protože Podfond je ETF, investoři, kteří nejsou Autorizovanými účastníky, budou obvykle moci nakupovat nebo prodávat jeho akcie pouze na sekundárním trhu. V důsledku toho investoři bude platit zprostředkovatelské poplatky a/nebo transakční poplatky za své transakce na burze cenných papírů. Tyto poplatky za zprostředkování a/nebo transakční poplatky nejsou účtovány ani hrazeny společností Podfond nebo správcovská společnost, ale prostřednictvím vlastního zprostředkovatele investora. Kromě toho mohou investoři také získat spready mezi nabídkou a poptávkou, tj. rozdílem mezi cenou akcie prodávaný za (poptávaná cena) a cenu, za kterou lze koupit (nabídková cena).
 Primární trh: Oprávnění účastníci, kteří obchodují přímo s Podfondem, zaplatí transakční náklady platné pro jejich primární trh.

Jak dlouho jej mám držet a mohu si peníze vybrat dříve?

Doporučená doba držení: 5 let. Toto období je založeno na našem hodnocení rizikových a výnosových charakteristik a nákladů Podfondu. Tento produkt je určen pro střednědobou investici; měli byste být připraveni zůstat investováni alespoň 5 let. Svou investici můžete kdykoliv uměřit nebo držet investici déle.

Harmonogram objednávek: Objednávky na odkup musí být přijaty do 18:30 (pařížského času) v den výpočtu čisté hodnoty aktiv. Viz MULTI UNITS
 Více informací o zpětných odkupech naleznete v prospektu FRANCIE.

Jak si mohu stěžovat?

Máte-li jakékoli stížnosti, můžete:

- Mail Amundi Asset Management na adrese 91-93 boulevard Pasteur, 75015 Paříž, Francie
- Pošlete e-mail na adresu stiznosti@amundi.com

V případě stížnosti musíte jasně uvést své kontaktní údaje (jméno, adresu, telefonní číslo nebo e-mailovou adresu) a poskytnout stručné vysvětlení vaší stížnosti. Více informací je k dispozici na našich webových stránkách www.amundi.fr.

Pokud máte stížnost na osobu, která vám tento výrobek poradila nebo kdo vám jej prodal, řeknou vám, kde si stěžovat.

Další relevantní informace

Můžete zde najít prospekt, dokumenty s klíčovými informacemi, oznámení pro investory, finanční zprávy a další informační dokumenty týkající se produktu včetně různých zveřejněných zásad produktu na našich webových stránkách www.amundi.fr. Kopii těchto dokumentů si můžete také vyžádat na adrese sídlo správcovské společnosti.

Více informací o kotaci Fondu a instituci tvůrce trhu naleznete v prospektu Fondu v části „Podmínky nákupu a prodej na sekundárním trhu“ a „Finanční instituce tvůrce trhu“. Indikativní hodnotu čistých aktiv zveřejňuje v reálném čase operátor burzy během obchodní doby.

Pokud je tento produkt používán jako investiční vozidlo v životním pojištění nebo kapitalizační smlouvě, doplňují se další informace o této smlouvě, jako je např. náklady smlouvy, které nejsou zahrnuty v nákladech uvedených v tomto dokumentu, kontaktní údaje pro reklamace a postup v případě prodloužení pojišťovny jsou uvedeny v dokumentu klíčových informací smlouvy, který vám musí poskytnout váš pojistitel resp. makléři nebo jinému pojišťovacímu zprostředkovateli v souladu s jejich zákonnou povinností.

Minulá výkonnost: Minulou výkonnost Podfondu za posledních deset let si můžete stáhnout na www.amundi.fr.

Scénáře výkonu: Předchozí scénáře výkonu aktualizované měsíčně na www.amundi.fr.

Produkt

Amundi MSCI Water ESG Screened UCITS ETF Dist

En afdeling af MULTI UNITS FRANCE

Administrationsselskab: Amundi Asset Management (herefter: "vi" "forvaltningsselskabet"), medlem af FR0102775. Valuta: EUR

Administrationsselskabets hjemmeside: www.amundi.fr

Ring på +33 143233030 for mere information.

Desuden er Amundi Asset Management i forbindelse med dette Nøgleinformationsdokument.

Amundi Asset Management er autoriseret i Frankrig under nummer GP-04000036 og reguleret af AMF.

Nøgleoplysninger Dokumentproduktionsdato: 13/12/2024.

Hvad er dette produkt?

Type: Andele i en afdeling af MULTI UNITS FRANCE, et UCITS (foretagende for kollektiv investering i omsættelige værdipapirer), etableret i form af en SICAV.

Løbetid: Produktet har en varighed på 99 år. Administrationsselskabet kan opløse produktet ved likvidation eller fusion med en anden produkt i overensstemmelse med lovkrav.

AMF-klassifikation ("Autorité des Marchés Financiers"): Internationale aktier

Formål: Fonden er en passivt forvaltet indeksbaseret UCITS.

Fondens mål er at replikere, både opad og nedad, resultaterne af MSCI ACWI IMI Water ESG Filtered Net Total Return Index

(nettoudbytte geninvesteret) ("Benchmark"), denomineret i amerikanske dollars (USD), samtidig med at tracking error mellem fondens resultater og det af benchmark.

Det forventede niveau af springfejlen under normale markedsforhold er angivet i fondens prospekt.

Benchmark har til formål at repræsentere resultaterne af værdipapirer, hvis aktiviteter er relateret til vandsektoren, såsom vanddistribution, forsyningsvirksomheder og levering af vandrelateret udstyr og vandbehandling og udelukkende virksomheder, der halter bagefter temauniverset inden for miljø, social og governance ("ESG") vilkår baseret på en ESG-rating.

Benchmark er baseret på en "best-in-class" tilgang, med andre ord er virksomheder i den nedre kvartil pr. justeret ESG-rating af sektoren

udelukket fra temauniverset. Den bedste tilgang har til formål at favorisere de bedste præsterende virksomheder inden for et univers, sektor eller klasse. Med dette

klassens bedste filter, følger afdelingen en betydeligt engagerende ikke-finansiell tilgang, der gør det muligt for den at reducere størrelsen af investeringsuniverset med kl. mindst 20 % (i forhold til antallet af udstedere).

ESG-vurderingsmetoden er baseret på vigtige ESG-spørgsmål, herunder, men ikke begrænset til, vandstress, kulstofemissioner, personaleledelse eller forretningsetik.

For mere information om de generelle og specifikke miljømæssige, sociale og forvaltningsmæssige (ESG) mål, som Afdelingen er målrettet mod, henvises til

Afdelingens gennemsigtighedskode er tilgængelig på <https://amundiief.com/>.

Begrænsningerne af benchmarkmetoden er beskrevet i fondens prospekt gennem risikofaktorer såsom markedsrisiko relateret til kontroverser og risici relateret til ESG-metodologier og beregningen af ESG-scoren.

Virksomhedernes ESG-score beregnes af et ESG-vurderingsbureau ved hjælp af rådata, modeller og estimater indsamlet og beregnet ved hjælp af proprietære metoder. På grund af manglen på standardisering og hver enkelt metodologis unikke karakter kan de leverede oplysninger være ufuldstændige.

Vurdering af bæredygtighedsrisici er kompleks og kan være baseret på ESG-data, der er vanskelige at opnå, ufuldstændige, estimerede, forældede og/eller væsentlige forkert. Selv når de er identificeret, er der ingen garanti for, at disse data vil blive korrekt vurderet.

Yderligere oplysninger om MSCI-indeksene er tilgængelige på MSCI-webstedet (www.msci.com).

Fonden sigter mod at nå sit mål gennem en direkte replikationsmetode, nemlig ved primært at investere i komponenterne i benchmark.

For at optimere benchmark-replikation kan fonden bruge en stikprøveteknik samt garanteret midlertidigt salg af værdipapirer.

Enhver brug af disse teknikker er angivet på webstedet amundiief.com.

Den opdaterede sammensætning af porteføljen af værdipapirer, som fonden besidder, er nævnt på webstedet amundiief.com.

Desuden vises den indre værdi på fondens Reuters- og Bloomberg-sider og kan også blive vist på webstederne for fondens aktier udvekslinger.

Påtænkte detailinvestorer: Dette produkt er beregnet til investorer med en grundlæggende viden og ingen eller begrænset erfaring med at investere i fonde, som er søger at øge værdien af deres investering og modtage indtægter over den anbefalede besiddelsesperiode, og som er i stand til at bære et tab på op til det fulde investerede beløb.

Produktet er ikke åbent for indbyggere i USA/"US Person" (definitionen af "US Person" er tilgængelig på Management

Virksomhedens hjemmeside www.amundi.com og/eller i prospektet).

Indløsning og transaktion: Afdelingens aktier er noteret og handlet på en eller flere børser. Under normale omstændigheder kan du

handle aktier i børsens åbningstid. Kun autoriserede deltagere (f.eks. udvalgte finansielle institutioner) kan handle aktier direkte med afdelingen på det primære marked. Yderligere detaljer findes i MULTI UNITS FRANCE-prospektet.

Distributionspolitik: I overensstemmelse med prospektet kan indtægter og kapitalgevinster fra salg aktiveres eller fordeles efter SICAV.

Yderligere information: Yderligere information om dette produkt, herunder prospekt og finansielle rapporter, er gratis tilgængelig på anmodning

fra: Amundi Asset Management, 91-93 boulevard Pasteur, 75015 Paris, Frankrig.

Produktets indre værdi er tilgængelig på www.amundi.fr

Depositar: SOCIETE GENERALE.

Repræsentant i Schweiz: Société Générale, Paris, Zürich filial, Talacker 50, Case postale 5070, 8021 Zürich, Schweiz.

Betalingsagent i Schweiz: Société Générale, Paris, Zürich filial, Talacker 50, Case postale 5070, 8021 Zürich, Schweiz.

I Schweiz, prospektet, nøgleinformationsdokumentet, vedtægterne samt års- og halvårsrapporterne for denne UCITS kan fås gratis hos repræsentanten i Schweiz.

Hvad er risiciene, og hvad kan jeg få til gengæld?

RISIKOINDIKATOR



Risikoindikatoren forudsætter, at du opbevarer produktet i fem år.

Den sammenfattende risikoindikator er en guide til risikoniveauet for dette produkt sammenlignet med andre produkter. Det viser, hvor sandsynligt det er, at produktet vil tabe penge på grund af bevægelser på markederne, eller fordi vi ikke er i stand til at betale dig.

Vi har klassificeret dette produkt som 4 ud af 7, hvilket er en mellemrisikoklasse. Dette vurderer de potentielle tab fra fremtidig præstation på et mellemniveau, og dårlige markedsforhold kan påvirke vores evne til at betale dig.

Yderligere risici: Markedslikviditetsrisikoen kan forstærke variationen i produktets ydeevne.

Dette produkt indeholder ingen beskyttelse mod fremtidig markedsydelse, så du kan miste nogle af eller hele din investering.

Ud over de risici, der er inkluderet i risikoindikatoren, kan andre risici påvirke Afdelingens resultater. Se MULTI UNITS FRANCE-prospektet.

PERFORMANCE SCENARIER

De viste ugunstige, moderate og gunstige scenarier er illustrationer, der bruger afdelingens dårligste, gennemsnitlige og bedste præstation i løbet af sidste ti år. Markeder kan udvikle sig meget anderledes i fremtiden. Stressscenariet viser, hvad du kan få igen under ekstreme markedsforhold.

Hvad du får ud af dette produkt afhænger af den fremtidige markedsydelse. Markedsudviklingen i fremtiden er usikker og kan ikke være det præcist forudsagt.

| Anbefalet holdperiode: 5 år | | | |
|-----------------------------|---|------------------------|---------|
| Investering 10.000 EUR | | | |
| Scenarier | | Hvis du forlader efter | |
| | | 1 år | 5 år |
| Minimum | Der er ingen minimumsgaranti. Du kan miste nogle af eller hele din investering. | | |
| Stressscenarie | Hvad du kan få tilbage efter omkostninger | €1.430 | €1.500 |
| | Gennemsnitligt afkast hvert år | -85,7 % | -31,6 % |
| Ugunstigt scenarie | år Hvad du kan få tilbage efter omkostninger | €8.300 | €11.820 |
| | Gennemsnitligt afkast hvert år | -17,0 % | 3,4 % |
| Moderat scenarie | Hvad du kan få tilbage efter omkostninger | €10.870 | €16.440 |
| | Gennemsnitligt afkast hvert år | 8,7 % | 10,5 % |
| Gunstig scenarie | Hvad du kan få tilbage efter omkostninger | €14.610 | €19.740 |
| | Gennemsnitligt afkast hvert år | 46,1 % | 14,6 % |

De viste tal inkluderer alle omkostningerne ved selve produktet, men inkluderer muligvis eller ikke alle de omkostninger, som du betaler til din rådgiver eller distributør. De tal tager ikke højde for din personlige skattesituation, hvilket også kan have indflydelse på, hvor meget du får tilbage.

Ugunstigt scenarie: Denne type scenarie opstod for en investering foretaget mellem 31/12/2021 og 05/12/2024.

Moderat scenarie: Denne type scenarie opstod for en investering foretaget mellem 31/03/2017 og 31/03/2022.

Gunstigt scenarie: Denne type scenarie opstod for en investering foretaget mellem 31/12/2018 og 29/12/2023

Hvad sker der, hvis Amundi Asset Management ikke er i stand til at udbetale?

Produktet er et medejerskab af finansielle instrumenter og indlån adskilt fra administrationsselskabet. I tilfælde af misligholdelse fra administrationsselskabets side, påvirkes produktets aktiver, som opbevares af depositaren, ikke. I tilfælde af misligholdelse fra depositarens side er risikoen for finansielt tab på produktet afbødet på grund af den juridiske adskillelse af depositarens aktiver fra produktets.

Hvad er omkostningerne?

Den person, der rådgiver om eller sælger dig dette produkt, kan opkræve andre omkostninger. Hvis det er tilfældet, vil denne person give dig oplysninger om disse omkostninger og hvordan de påvirker din investering.

OMKOSTNINGER OVER TIDEN

Tabellerne viser de beløb, der tages fra din investering for at dække forskellige typer omkostninger. Disse beløb afhænger af, hvor meget du investerer, og hvor længe du holder produktet. Beløbene vist her er illustrationer baseret på et eksempel på investeringsbeløb og forskellige mulige investeringsperioder.

Vi har antaget:

- i det første år ville du få det beløb tilbage, du investerede (0 % årligt afkast). For de øvrige holdeperioder har vi antaget produktet udfører som vist i det moderate scenarie.
- Der investeres 10.000 EUR.

| Investering 10.000 EUR | | |
|-------------------------------|------------------------|-------|
| Scenarier | Hvis du forlader efter | |
| | 1 år | 5 år* |
| Samlede omkostninger | €65 | 542 € |
| Årlig omkostningspåvirkning** | 0,7 % | 0,7 % |

* Anbefalet holdperiode.

** Dette illustrerer, hvordan omkostningerne reducerer dit afkast hvert år over beholdningsperioden. For eksempel viser det, at hvis du afslutter ved den anbefalede beholdningsperiode, er dit gennemsnitlige afkast pr. år forventes at blive 11,17 % før omkostninger og 10,45 % efter omkostninger.

Vi opkræver ikke entré

SAMMENSETNING AF OMKOSTNINGER

| Engangsomkostninger ved ind- eller udrejse | | Hvis du forlader efter 1 år |
|---|---|-----------------------------|
| Adgangsomkostninger* | Vi opkræver ikke et adgangsgebyr for dette produkt. | Op til 0 EUR |
| Udgangsomkostninger* | Vi opkræver ikke et udgangsgebyr for dette produkt, men den person, der sælger dig produktet, kan gøre det. | EUR 0,00 |
| Løbende omkostninger afholdt hvert år | | |
| Administrationsgebyrer og andet administrativt eller driftsmæssigt omkostninger | 0,60 % af værdien af din investering om året. Denne procentdel er baseret på de faktiske omkostninger i løbet af det sidste år. | EUR 60,00 |
| Transaktionsomkostninger | 0,05 % af værdien af din investering om året. Dette er et skøn over de omkostninger, der påløber, når vi køber og sælger underliggende investeringer for produktet. Det faktiske beløb vil variere afhængigt af mængden af vores køb og salg. | EUR 5,13 |
| Tilfældige omkostninger taget under særlige forhold | | |
| Resultatgebyrer * | Der er ingen præstationsgebyr for dette produkt. | EUR 0,00 |

Sekundært marked: Da afdelingen er en ETF, vil investorer, der ikke er autoriserede deltagere, normalt kun være i stand til at købe eller sælge sine aktier på det sekundære marked. Som et resultat, investorer vil betale kurtage og/eller transaktionsgebyrer på deres transaktioner på aktiemarkedet. Disse kurtage- og/eller transaktionsgebyrer hverken opkræves eller betales af Afdeling eller administrationsselskabet, men af investors egen mellemmand. Desuden kan investorer også få bid-ask-spænd, dvs. forskellen mellem den pris en aktie kan være sælges til (udbudspris) og den pris det må købes til (budpris).

Primært marked: Autoriserede deltagere, der handler direkte med afdelingen, betaler de transaktionsomkostninger, der gælder for dets primære marked.

Hvor længe skal jeg holde det, og kan jeg tage penge ud tidligt?

Anbefalet holdperiode: 5 år. Denne periode er baseret på vores vurdering af risiko- og afkastkarakteristika og omkostninger for afdelingen. Denne produktet er designet til mellemfristet investering; du bør være forberedt på at forblive investeret i mindst 5 år. Du kan indløse din investering når som helst tid, eller holde investeringen længere.

Ordreplan: Indløsningsordrer skal være modtaget inden kl. 18:30 (Paris-tid) på datoen for beregning af indre værdi. Se venligst MULTI ENHEDER FRANKRIG prospekt for mere information om indløsninger.

Hvordan kan jeg klage?

Hvis du har nogen klager, kan du:

- Send en mail til Amundi Asset Management på 91-93 boulevard Pasteur, 75015 Paris, Frankrig
- E-mail til complaints@amundi.com

I tilfælde af en klage skal du tydeligt angive dine kontaktoplysninger (navn, adresse, telefonnummer eller e-mailadresse) og give en kort forklaring af din klage. Mere information er tilgængelig på vores hjemmeside www.amundi.fr.

Hvis du har en klage over den person, der rådgav dig om dette produkt, eller som solgte det til dig, vil de fortælle dig, hvor du skal klage.

Andre relevante oplysninger

Du kan finde prospektet, nøgleinformationsdokumenter, meddelelser til investorer, finansielle rapporter og yderligere informationsdokumenter vedrørende produkt inklusive forskellige offentliggjorte politikker for produktet på vores hjemmeside www.amundi.fr. Du kan også anmode om en kopi af sådanne dokumenter på administrationsselskabets vedtægtsmæssige hjemsted.

For mere information om fondens notering og marked maker-instituttet henvises til fondens prospekt i "Betingelser for køb og salg på det sekundære marked" og "Market maker finansielle institutioner". Den vejledende indre værdi offentliggøres i realtid af børsoperatøren i åbningstiden.

Når dette produkt bruges som et unit-linked køretøj i en livsforikrings- eller kapitaliseringskontrakt, yderligere oplysninger om denne kontrakt, som f.eks. omkostninger ved kontrakten, som ikke er inkluderet i omkostningerne nævnt i dette dokument, kontaktoplysningerne for klager og procedurerne i tilfælde forsikringsselskabets misligholdelse er angivet i kontraktens nøgleinformationsdokument, som skal gives til dig af dit forsikringsselskab eller mægler eller enhver anden forsikringsformidler i overensstemmelse med deres juridiske forpligtelse.

Tidligere resultater: Du kan downloade afdelingens tidligere resultater over de sidste ti år på www.amundi.fr.

Præstationsscenerier: Du kan finde tidligere præstationsscenerier opdateret på månedsbasis på www.amundi.fr.

Product

Amundi MSCI Water ESG gescreende UCITS ETF Dist

Een subfonds van MULTI UNITS FRANCE

Beheermaatschappij: Amundi Asset Management (hierna: "wij" de "Beheermaatschappij"), lid van de Amundi Group. Valuta: EUR

Website van de beheermaatschappij: www.amundi.fr

Bel +33 143233030 voor meer informatie.

De informatie wordt niet gecontroleerd door de AMF (Autorité des Marchés Financiers) op Amundi Asset Management met betrekking tot dit Essentiële-informatiedocument.

Amundi Asset Management is in Frankrijk erkend ondernummer GP-04000036 en staat onder toezicht van de AMF.

Belangrijke informatie Productiedatum document: 13/12/2024.

Wat is dit product?

Type: Aandelen van een subfonds van MULTI UNITS FRANCE, een ICBE (Instelling voor Collectieve Belegging in Effecten), opgericht in de vorm van een SICAV.

Looptijd: Het product heeft een looptijd van 99 jaar. De Beheermaatschappij kan het product ontbinden door middel van liquidatie of fusie met een andere vennootschap. product in overeenstemming met de wettelijke eisen.

AMF-classificatie ("Autorité des Marchés Financiers"): internationale aandelen

Doelstelling: Het Fonds is een passief beheerde, op indexen gebaseerde ICBE.

Het doel van het fonds is om de prestaties van de MSCI ACWI IMI Water ESG Filtered Net Total Return Index zowel naar boven als naar beneden te repliceren. (herbelegde nettodividenden) (de "Benchmark"), uitgedrukt in Amerikaanse dollars (USD), waarbij de tracking error tussen de prestaties van het Fonds en de die van de Benchmark.

Het verwachte niveau van de Tracking Error onder normale marktomstandigheden wordt aangegeven in het prospectus van het Fonds.

De benchmark heeft tot doel de prestaties van effecten weer te geven waarvan de activiteiten verband houden met de watersector, zoals waterdistributie, nutsbedrijven en de levering van watergerelateerde apparatuur en waterbehandeling en sluit bedrijven uit die achterlopen op het thema-universum op het gebied van milieu, sociale aspecten en governance ("ESG")-termen, gebaseerd op een ESG-beoordeling.

De benchmark is gebaseerd op een 'best-in-class'-benadering, met andere woorden: bedrijven in het onderste kwartiel volgens de aangepaste ESG-beoordeling van de sector zijn uitgesloten van het thema-universum. De best-in-class-benadering beoogt de best presterende bedrijven binnen een universum, sector of klasse te bevoorstellen.

Met het beste-in-zijn-klasse filter volgt het Subfonds een zeer aantrekkelijke niet-financiële aanpak die het mogelijk maakt de omvang van het beleggingsuniversum te verkleinen met ten minste minimaal 20% (in termen van het aantal emittenten).

De ESG-beoordelingsmethodologie is gebaseerd op belangrijke ESG-kwesties, waaronder, maar niet beperkt tot, waterstress, koolstofemissies, personeelsbeheer of bedrijfsethiek.

Voor meer informatie over de algemene en specifieke milieu-, sociale en governance-doelstellingen (ESG) die het Subfonds nastreeft, verwijzen wij u naar de

De Transparantiecodel van het subfonds is beschikbaar op <https://amundi.com/>.

De beperkingen van de benchmarkmethodologie worden beschreven in het prospectus van het Fonds via risicofactoren zoals marktrisico in verband met controverses. en risico's die verband houden met ESG-methodologieën en de berekening van de ESG-score.

De ESG-score van bedrijven wordt berekend door een ESG-ratingbureau op basis van ruwe data, modellen en schattingen die zijn verzameld en berekend met behulp van bedrijfseigen methoden. Door het gebrek aan standaardisatie en de uniciteit van elke methodologie kan de verstrekte informatie onvolledig zijn.

Het beoordelen van duurzaamheidsrisico's is complex en kan gebaseerd zijn op ESG-gegevens die moeilijk te verkrijgen, onvolledig, geschat, verouderd en/of materieel onjuist zijn.

on nauwkeurig. Zelfs als ze geïdentificeerd zijn, is er geen garantie dat deze gegevens correct beoordeeld zullen worden.

Aanvullende informatie over de MSCI-indices is beschikbaar op de MSCI-website (www.msci.com).

Het Fonds beoogt zijn doelstelling te verwezenlijken door middel van directe replicatie, dat wil zeggen door hoofdzakelijk te beleggen in de onderdelen van de Benchmark.

Om de Benchmark-replicatie te optimaliseren, kan het Fonds gebruikmaken van een samplingtechniek en gegarandeerde tijdelijke verkopen van effecten.

Elk gebruik van deze technieken wordt aangegeven op de website amundi.com.

De actuele samenstelling van de effectenportefeuille van het Fonds is te vinden op de website amundi.com.

Bovendien wordt de netto inventariswaarde weergegeven op de Reuters- en Bloomberg-pagina's van het Fonds en kan deze ook worden weergegeven op de websites van de aandelenmarkten van het Fonds. uitwisselingen.

Beoogde particuliere beleggers: Dit product is bedoeld voor beleggers met basiskennis en geen of beperkte ervaring met het beleggen in fondsen, die die de waarde van hun investering willen verhogen en inkomsten willen ontvangen gedurende de aanbevolen houdperiode en die een verlies van maximaal het volledige geïnvesteerde bedrag.

Het product is niet toegankelijk voor inwoners van de Verenigde Staten van Amerika/"US Person" (de definitie van "US Person" is beschikbaar op de website van het Management Office).

Website van het bedrijf www.amundi.com en/of in het prospectus).

Terugkoop en transactie: De aandelen van het Subfonds zijn genoteerd en worden verhandeld op een of meer beurzen. Onder normale omstandigheden kunt u:

Verhandel aandelen tijdens de beursuren. Alleen geautoriseerde deelnemers (bijv. geselecteerde financiële instellingen) kunnen rechtstreeks aandelen verhandelen met het Subfonds op de primaire markt.

Meer informatie vindt u in het prospectus van MULTI UNITS FRANCE.

Distributiebeleid: In overeenstemming met het prospectus kunnen inkomsten en kapitaalwinsten uit verkopen naar eigen goeddunken van de Bevek.

Meer informatie: Meer informatie over dit product, inclusief het prospectus en de financiële verslagen, is op aanvraag kosteloos verkrijgbaar.

van: Amundi Asset Management, 91-93 boulevard Pasteur, 75015 Parijs, Frankrijk.

De netto inventariswaarde van het product is beschikbaar op www.amundi.fr

Bewaarder: SOCIETE GENERAL.

Vertegenwoordiger in Zwitserland: Société Générale, Parijs, filiaal Zürich, Talacker 50, Case postale 5070, 8021 Zürich, Zwitserland.

Betaalkantoor in Zwitserland: Société Générale, Parijs, Zurich Branch, Talacker 50, Case postale 5070, 8021 Zürich, Zwitserland.

In Zwitserland zijn het prospectus, het Essentiële-informatiedocument, de statuten en de jaar- en halfjaarverslagen van deze icbe beschikbaar. kunt u kosteloos verkrijgen bij de vertegenwoordiger in Zwitserland.

Wat zijn de risico's en wat kan ik ervoor terugkrijgen?

RISICO-INDICATOR



De risico-indicator gaat ervan uit dat u het product vijf jaar aanhoudt.

De samenvattende risico-indicator geeft het risiconiveau van dit product aan in vergelijking met andere producten. Hij laat zien hoe groot de kans is dat het product geld verliest door marktbevingingen of omdat wij u niet kunnen betalen.

We hebben dit product geclassificeerd als 4 uit 7, wat een gemiddelde risicoklasse is. Dit geeft de potentiële verliezen door toekomstige prestaties een gemiddelde beoordeling. Slechte marktomstandigheden kunnen van invloed zijn op onze mogelijkheid om u te betalen.

Extra risico's: Het liquiditeitsrisico van de markt kan de variatie in productprestaties vergroten.

Dit product biedt geen bescherming tegen toekomstige marktontwikkelingen. U kunt dus een deel of uw gehele investering verliezen.

Naast de risico's die in de risico-indicator zijn opgenomen, kunnen andere risico's de prestaties van het subfonds beïnvloeden. Raadpleeg hiervoor het prospectus van MULTI UNITS FRANCE.

PRESTATIESCENARIO'S

De getoonde ongunstige, gematigde en gunstige scenario's zijn illustraties die de slechtste, gemiddelde en beste prestaties van het Subfonds over de afgelopen jaren gebruiken. De afgelopen tien jaar. Markten zouden zich in de toekomst heel anders kunnen ontwikkelen. Het stressscenario laat zien wat je zou kunnen terugkrijgen in extreme marktomstandigheden.

Wat u met dit product krijgt, hangt af van de toekomstige marktprestaties. Marktontwikkelingen in de toekomst zijn onzeker en kunnen niet worden voorspeld. nauwkeurig voorspeld.

| Aanbevolen houdperiode: 5 jaar | | Als je na afloop uitstapt | |
|--------------------------------|---|---------------------------|-------------------|
| Investering € 10.000 | | 1 jaar 5 jaar | |
| Scenario's | | | |
| Minimum | Er is geen gegarandeerd minimumrendement. U kunt een deel of uw gehele investering verliezen. | | |
| Stressscenario | Wat u na kosten terugkrijgt Gemiddeld rendement per jaar Wat u na kosten terugkrijgt Gemiddeld rendement per jaar | € 1.430 -85,7% | €1.500 -31,6% |
| Ongunstig scenario | Wat u mogelijk terugkrijgt na aftrek van kosten Gemiddeld rendement per jaar | €8.300 -17,0% | € 11.820 3,4% |
| Gematigd scenario | Wat u mogelijk terugkrijgt na aftrek van kosten Gemiddeld rendement per jaar | € 10.870 8,7% | €16.440 10,5% |
| Gunstig scenario | Wat u mogelijk terugkrijgt na aftrek van kosten Gemiddeld rendement per jaar | €14.610 46,1% | € 19.740 14,6% |

De getoonde bedragen omvatten alle kosten van het product zelf, maar omvatten mogelijk niet alle kosten die u aan uw adviseur of distributeur betaalt. Bij deze bedragen wordt geen rekening gehouden met uw persoonlijke belastingssituatie, die ook van invloed kan zijn op het bedrag dat u terugkrijgt.

Ongunstig scenario: Dit type scenario deed zich voor bij een investering gedaan tussen 31-12-2021 en 05-12-2024.

Gematigd scenario: Dit type scenario deed zich voor bij een investering gedaan tussen 31/03/2017 en 31/03/2022.

Gunstig scenario: Dit type scenario deed zich voor bij een investering gedaan tussen 31-12-2018 en 29-12-2023

Wat gebeurt er als Amundi Asset Management niet kan uitbetalen?

Het product is een mede-eigendom van financiële instrumenten en deposito's, los van de Beheermaatschappij. In geval van wanbetaling van de Beheermaatschappij worden de activa van het product die door de bewaarder worden aangehouden, niet aangetast. In geval van wanbetaling van de bewaarder is het risico van financiële Het verlies van het product wordt beperkt door de wettelijke scheiding van de activa van de bewaarder van die van het product.

Wat zijn de kosten?

De persoon die u over dit product adviseert of het verkoopt, kan u andere kosten in rekening brengen. In dat geval zal deze persoon u informatie verstrekken over deze kosten en hoe ze uw investering beïnvloeden.

KOSTEN IN DE TIJD

De tabellen tonen de bedragen die van uw belegging worden afgetrokken om verschillende soorten kosten te dekken. Deze bedragen zijn afhankelijk van hoeveel u belegt en hoe lang u het product aanhoudt. De hier getoonde bedragen zijn illustraties gebaseerd op een voorbeeldinvesteringbedrag en verschillende mogelijke investeringen. periodes.

Wij zijn uitgegaan van:

- in het eerste jaar krijgt u het geïnvesteerde bedrag terug (0% jaarlijks rendement). Voor de overige beleggingsperiodes zijn we uitgegaan van het product presteert zoals getoond in het gematigde scenario.
- Er wordt 10.000 euro geïnvesteerd.

| Investering € 10.000 | | |
|---------------------------|---------------------------|---------|
| Scenario's | Als je na afloop uitstapt | |
| | 1 jaar | 5 jaar* |
| Totale kosten | €65 | €542 |
| Jaarlijkse kostenimpact** | 0,7% | 0,7% |

* Aanbevolen houdperiode.

** Dit illustreert hoe kosten uw rendement elk jaar gedurende de beleggingsperiode verlagen. Het laat bijvoorbeeld zien dat als u uitstapt binnen de aanbevolen beleggingsperiode, uw gemiddelde rendement per jaar geprojecteerd op 11,17% vóór kosten en 10,45% na kosten.

Wij vragen geen entreegeld

SAMENSTELLING VAN DE KOSTEN

| Enmalige kosten bij toetreding of uitstap | | Als je uitstapt na 1 jaar |
|---|--|---------------------------|
| Toegangskosten* | Voor dit product rekenen wij geen inschrijfgeld. | Tot EUR 0 |
| Uitstapkosten* | Wij rekenen geen exit-fee voor dit product, maar de verkoper van het product brengt deze mogelijk wel in rekening. | € 0,00 |
| Jaarlijks gemaakte doorlopende kosten | | |
| Beheerskosten en andere administratief of operationeel kosten | 0,60% van de waarde van uw belegging per jaar. Dit percentage is gebaseerd op de werkelijke kosten van het afgelopen jaar. | € 60,00 |
| Transactiekosten | 0,05% van de waarde van uw belegging per jaar. Dit is een schatting van de kosten die wij maken bij de aan- en verkoop van uw beleggingen. onderliggende investeringen voor het product. Het werkelijke bedrag varieert afhankelijk van het volume van onze aankopen en verkoop. | € 5,13 |
| Bijkomende kosten die onder specifieke voorwaarden worden gemaakt | | |
| Prestatievergoedingen * | Er geldt geen prestatievergoeding voor dit product. | € 0,00 |

Secundaire markt: aangezien het Subfonds een ETF is, kunnen beleggers die geen Geautoriseerde Deelnemers zijn, de aandelen doorgaans alleen op de secundaire markt kopen of verkopen. Als gevolg hiervan kunnen beleggers zullen bemiddelingskosten en/of transactiekosten betalen over hun transacties op de beurs. Deze bemiddelingskosten en/of transactiekosten worden niet in rekening gebracht of betaald door de Subfonds of de Beheermaatschappij, maar via de eigen tussenpersoon van de belegger. Bovendien kunnen beleggers ook bied-laag spreads krijgen, d.w.z. het verschil tussen de koers van een aandeel en de koers van een aandeel verkocht tegen (vraagprijs) en de prijs waarvoor het gekocht kan worden (biedprijs).

Primaire markt: Geautoriseerde deelnemers die rechtstreeks met het Subfonds handelen, betalen de transactiekosten die van toepassing zijn op de primaire markt.

Hoe lang moet ik het aanhouden en kan ik het geld eerder opnemen?

Aanbevolen beleggingstermijn: 5 jaar. Deze termijn is gebaseerd op onze beoordeling van de risico- en rendementskenmerken en kosten van het subfonds.

Het product is ontworpen voor belegging op de middellange termijn; u dient bereid te zijn om minimaal 5 jaar belegd te blijven. U kunt uw belegging op elk gewenst moment terugkopen. tijd, of houd de belegging langer aan.

Orderschema: Inwisselingsorders moeten vóór 18:30 uur (Parijse tijd) op de datum van de berekening van de intrinsieke waarde worden ontvangen. Raadpleeg hiervoor de MULTI UNITS Raadpleeg het prospectus van FRANKRIJK voor meer informatie over terugbetalingen.

Hoe kan ik een klacht indienen?

Indien u klachten heeft, kunt u:

- Mail Amundi Asset Management op 91-93 boulevard Pasteur, 75015 Parijs, Frankrijk
- E-mail naar klachten@amundi.com

Bij een klacht dient u duidelijk uw contactgegevens (naam, adres, telefoonnummer of e-mailadres) te vermelden en een korte toelichting te geven van uw klacht. Meer informatie vindt u op onze website www.amundi.fr.

Als u een klacht hebt over de persoon die u over dit product heeft geadviseerd of die het product aan u heeft verkocht, dan vertelt hij of zij u waar u een klacht kunt indienen.

Overige relevante informatie

U kunt het prospectus, essentiële informatiedocumenten, mededelingen aan beleggers, financiële rapporten en verdere informatiedocumenten met betrekking tot de product, inclusief diverse gepubliceerde beleidsregels van het product op onze website www.amundi.fr. U kunt ook een kopie van dergelijke documenten opvragen bij de statutaire zetel van de Beheermaatschappij.

Voor meer informatie over de notering van het Fonds en de marktmakerinstelling verwijzen wij u naar het prospectus van het Fonds, in de "Voorwaarden voor aankoop en "Verkopen op de secundaire markt" en "Market maker financiële instellingen". De indicatieve netto inventariswaarde wordt realtime gepubliceerd door de beursbeheerder tijdens de handelsuren.

Wanneer dit product wordt gebruikt als een unit-linked voertuig in een levensverzekering of kapitalisatiecontract, is aanvullende informatie over dit contract, zoals de kosten van het contract, die niet zijn inbegrepen in de in dit document genoemde kosten, de contactgegevens voor klachten en de procedures in geval van wanbetaling van de verzekeringsmaatschappij worden vermeld in het essentiële informatiedocument van het contract, dat u door uw verzekeraar moet worden verstrekt of makelaar of enige andere verzekeringsbemiddelaar in overeenstemming met hun wettelijke verplichting.

In het verleden behaalde resultaten: U kunt de in het verleden behaalde resultaten van het Subfonds over de afgelopen tien jaar downloaden op www.amundi.fr.

Prestatiescenario's: Op www.amundi.fr vindt u de voorgaande, maandelijks bijgewerkte prestatiescenario's.

Toode

Amundi MSCI Water ESG Screened UCITS ETF Dist

MULTI UNITS FRANCE allfond

Fondivalitseja: Amundi Asset Management (edaspidi: "meie" "fondivalitseja"), Amundi kontseptsioon nr FR010527275 - Valuuta: EUR

Fondivalitseja veebisait: www.amundi.fr
Lisateabe saamiseks helistage +33 143233030.

Des vana "Autorité des Marchés Financiers" eelvalve eest seoses käesoleva põhiteabe dokumendiga.

Amundi Asset Management on Prantsusmaal volitatud numbri GP-04000036 all ja seda reguleerib AMF.

Põhiteave Dokumendi valmistamise kuupäev: 13.12.2024.

Mis see toode on?

Tüüp: MULTI UNITS FRANCE allfondi, avatud investeerimisfondi (UCITS) (kaubeldatavatesse väärtpaberitesse ühisinvesteerimisettevõtja) allfondi aktsiad, mis on asutatud kujul SICAV.

Tähtaeg: toote kasutusiga on 99 aastat. Fondivalitseja võib toote lõpetada likvideerimise või teisega ühinemise teel toode vastavalt seaduse nõuetele.

AMF-i klassifikaator ("Autorité des Marchés Financiers"): rahvusvahelised aktsiad

Eesmärgid: Fond on passiivselt juhitud indeksipõhine eurofond.

Fondi eesmärk on korrata MSCI ACWI IMI Water ESG Filtered Net Total Return Index tootlust nii üles kui ka allapoole.

(reinvesteeritud netodividendid) ("Võrdlusalus"), mis on nomineeritud USA dollarites (USD), minimeerides samal ajal jälgimisviga fondi tootluse ja etalon.

Tracking Error eeldatav tase tavalistes turutingimustes on näidatud Fondi prospektis.

Võrdlusaluse eesmärk on esindada selliste väärtpaberite tootlust, mille tegevus on seotud veesektoriga, nagu veejaotus, kommunaalteenused ja veega seotud seadmete ja veepuhastuse pakkumine ning välja arvatud ettevõtted, kes jäävad teemauniversumist maha keskkonna-, sotsiaal- ja ESG reitingu alusel.

Võrdlusnäitaja põhineb "klassi parimal" lähenemisviisil, teisisõnu sektori korrigeeritud ESG reitingu kohta madalamas kvartiilis olevad ettevõtted on teemauniversumist välja jäetud. Oma klassi parima lähenemisviisi eesmärk on eelistada universumi, sektori või klassi kõige paremini toimivaid ettevõtteid. Sellega

Oma klassi parima filtrina järgib allfond märkimisväärselt kaasahaaravat mitterahalist lähenemisviisi, mis võimaldab vähendada investeerimisuniversumi suurust vähemalt 20% (emitendi arvu poolest).

ESG reitingu meetodika põhineb ESG põhiprobleemidel, sealhulgas, kuid mitte ainult, veestress, süsinikuheitmed, personalijuhtimine või ärietiika.

Lisateavet allfondi poolt sihitud üldiste ja spetsiifiliste keskkonnanalaste, sotsiaalsete ja valitsemise (ESG) eesmärkide kohta leiate

Allfondi läbipaistvuskoodiks on saadaval aadressil <https://amundiETF.com/>.

Võrdlusindeksi meetodika piiranguid kirjeldatakse fondi prospektis läbi riskitegurite, nagu vaidlustega seotud tururisk.

ning ESG meetodikate ja ESG skoori arvutamiseiga seotud riskid.

Ettevõtete ESG skoori arvutab ESG reitinguagentuur, kasutades algandmeid, mudeleid ja hinnanguid, mis on kogutud ja arvatud patenteeritud meetoditega. Standardi puudumise ja iga meetodika unikaalsuse tõttu võib esitatud teave olla puudulik.

Jätkusuutlikkuse riskide hindamine on keeruline ja võib põhineda ESG andmetel, mida on raske saada, mis on puudulikud, hinnangulised, aegunud ja/või olulised ebatäpne. Isegi tuvastamisel ei ole mingit garantiid, et neid andmeid õigesti hinnatakse.

Täiendav teave MSCI indeksite kohta on saadaval MSCI veebisaidil (www.msci.com).

Fondi eesmärk on saavutada oma eesmärk otsese replikatsioonimeetodi abil, nimelt investeerides peamiselt Võrdlusindeksi komponentidesse.

Võrdlusindeksi replikatsiooni optimeerimiseks võib Fond kasutada nii valimimeetodit kui ka garanteeritud ajutist väärtpaberite müüki.

Nende tehnikate kasutamine on näidatud veebisaidil amundiETF.com.

Fondi väärtpaberiportfelli uuendatud koosseis on ära toodud veebilehel amundiETF.com.

Lisaks näidatakse vara puhaskäivitust fondi Reutersi ja Bloombergi lehtedel ning seda võidakse näidata ka fondi aktsiate veebisaitidel vahetused.

Ettenähtud jaainvestorid: see toode on mõeldud investoritele, kellel on põhiteadmised ja kellel puudub fondidesse investeerimise kogemus või on see piiratud.

kes soovivad suurendada oma investeringu väärtust ja saada tulu soovitatud hoidmisperioodi jooksul ning kes on võimelised kandma kuni kogu investeeritud summa.

Toode ei ole avatud Ameerika Ühendriikide elanikele/"USA isik" ("USA isiku" määratlus on saadaval juhtkonnas

Ettevõtte veebisait www.amundi.com ja/või prospektis).

Lunastamine ja tehing: allfondi aktsiad on noteeritud ja nendega kaubeldakse ühel või mitmel börsil. Tavaolukorras saate

kaubelda aktsiatega börsikauplemissaagadel. Ainult volitatud osalejad (nt valitud finantsasutused) saavad aktsiatega kaubelda otse allfondiga esmasel turul. Lisateavet leiame MULTI UNITS FRANCE prospektist.

Turustuspoliitika: vastavalt prospektile võib müügitulu ja kapitalikasumit kapitaliseerida või jaotada ettevõtte äranägemisel. SICAV.

Lisateave: selle toote kohta lisateavet, sealhulgas prospekti ja finantsaruandeid, saate nõudmisel tasuta saada

asukohast: Amundi Asset Management, 91-93 boulevard Pasteur, 75015 Pariis, Prantsusmaa.

Toote puhaskäivitust on saadaval aadressil www.amundi.fr

Depositoorium: SOCIETE GENERALE.

Esindaja Šveitsis: Société Générale, Pariis, Zürichi filiaal, Talacker 50, Case postale 5070, 8021 Zürich, Šveits.

Makseagent Šveitsis: Société Générale, Pariis, Zürichi filiaal, Talacker 50, Case postale 5070, 8021 Zürich, Šveits.

Šveitsis selle eurofondi prospekt, põhiteabe dokument, põhikiri ning aasta- ja poolaastaruanded saab tasuta saada Šveitsi esindajalt.

Millised on riskid ja mida ma saan vastutasuks saada?

RISKI INDIKAATOR



Riskinäitaja eeldab, et hoiate toodet viis aastat.

Kokkuvõtlik riskinäitaja on juhis selle toote riskitaseme kohta võrreldes teiste toodetega. See näitab, kui tõenäoline on, et toode kaotab raha turgude liikumise tõttu või seetõttu, et me ei suuda teile maksta.

Oleme selle toote klassifitseerinud 4-le 7-st, mis on keskmise riskiga klass. See hindab tulevases tootlusest tulenevaid potentsiaalseid kahjusid keskmisel tasemel ja kehvad turutingimused võivad mõjutada meie suutlikkust teile maksta.

Täiendavad riskid: Turu likviidsusrisk võib võimendada toote toimivuse erinevusi.

See toode ei sisalda kaitset tulevase turu toimimise eest, nii et võite kaotada osa või kogu oma investeringu.

Lisaks riskiindikaatoris sisalduvatele riskidele võivad allfondi tootlust mõjutada ka muud riskid. Vaadake MULTI UNITS FRANCE prospekti.

ESINEMISSTSENAARIUMID

Näidatud ebasoodsad, mõõdukad ja soodsad stsenaariumid on illustratsioonid, mis kasutavad allfondi halvimat, keskmist ja parimat tootlust viimased kümme aastat. Turud võivad tulevikus areneda väga erinevalt. Stressistsenaarium näitab, mida võite äärmuslikes turuoludes tagasi saada.

See, mida te sellest tootest saate, sõltub turu edasisest toimimisest. Turu arengud tulevikus on ebakindlad ega saagi olla täpselt ennustatud.

| Soovitav hoidmisaeg: 5 aastat | | Investeering 10 000 eurot | |
|-------------------------------|---|-------------------------------------|-------------------|
| Stsenaariumid | | Kui lahkute pärast 1 aasta 5 aastat | |
| Minimaalne | Minimaalne garanteeritud tootlus puudub. Võite kaotada osa või kogu oma investeringu. | | |
| Stressi stsenaarium | Mida võite pärast kulusid tagasi saada Keskmine tulu igal aastal | 1430 € -85,7% | 1500 € -31,6% |
| Ebasoodne stsenaarium | Mida võite pärast kulusid tagasi saada Keskmine tulu igal aastal | 8300 € -17,0% | 11 820 € 3,4% |
| Mõõdukas stsenaarium | Mida võite pärast kulusid tagasi saada Keskmine tulu igal aastal | 10 870 € 8,7% | 16 440 € 10,5% |
| Soodne stsenaarium | Mida võite pärast kulusid tagasi saada Keskmine tulu igal aastal | 14 610 € 46,1% | 19 740 € 14,6% |

Näidatud arvud sisaldavad kõiki toote enda kulusid, kuid võivad, kuid ei pruugi sisaldada kõiki kulusid, mida maksate oma nõustajale või edasimüüjale. The arvud ei võta arvesse teie isikliku maksuolukorda, mis võib mõjutada ka seda, kui palju te tagasi saate.

Ebasoodne stsenaarium: seda tüüpi stsenaarium ilmnes ajavahemikus 31.12.2021 kuni 5.12.2024 tehtud investeringu puhul.

Mõõdukas stsenaarium: seda tüüpi stsenaarium ilmnes ajavahemikus 31.03.2017 kuni 31.03.2022 tehtud investeringu puhul.

Soodne stsenaarium: seda tüüpi stsenaarium leidis aset ajavahemikus 31.12.2018 kuni 29.12.2023 tehtud investeringu puhul.

Mis juhtub, kui Amundi Asset Management ei suuda väljamakseid teha?

Toode on Fondivalitsejast eraldiseisev finantsinstrumentide ja hoiuste kaasomand. Fondivalitseja kohustuste täitmatajätmine ei mõjuta depositeerimise valduses oleva toote varasid. Depoopanga maksejõuetuse korral tekib finantsrisk

tootele tekitatud kahju on leevendatud depoopanga varade ja toote varade seadusliku eraldamise tõttu.

Millised on kulud?

Isik, kes teile seda toodet nõustab või müüb, võib teilt nõuda muid kulusid. Kui jah, siis see isik annab teile teavet nende kulude ja kuidas need teie investeringut mõjutavad.

KULUD AJAL

Tabelites on näidatud summad, mis võetakse teie investeringust erinevat tüüpi kulude katteks. Need summad sõltuvad sellest, kui palju investeerite ja kui kaua te toodet käes hoiate. Siin näidatud summad on illustratsioonid, mis põhinevad näidisinvesteeringusummal ja erinevatel võimalikel investeringutel perioodid.

Oleme eeldanud:

- esimesel aastal saaksite investeeritud summa tagasi (aastatootlus 0%). Ülejäänud hoidmisperioodide puhul oleme eeldanud toodet

toimib nii, nagu on näidatud mõõdukas stsenaariumis.

- Investeeritakse 10 000 eurot.

| Investeering 10 000 eurot | | |
|---------------------------|--------------------|-----------|
| Stsenaariumid | Kui lahkute pärast | |
| | 1 aasta | 5 aastat* |
| Kogukulud | 65 € | 542 € |
| Aastane mõju kuludele** * | 0,7% | 0,7% |

Soovitav hoidmisperiood.
 ** See illustreerib, kuidas kulud vähendavad teie tootlust igal aastal hoidmisperioodi jooksul. Näiteks näitab see, et kui lahkute soovitatud hoidmisperioodil, on teie keskmine tootlus aastast prognoositavalt 11,17% enne kulusid ja 10,45% pärast kulusid.
 Me ei võta osavõtutasu

KULUD KOOSTIS

| Ühekordsed kulud sisenemisel või väljumisel | | Kui väljute 1 aasta pärast |
|--|--|-------------------------------|
| Sisepääsukulud* | Me ei võta selle toote eest osavõtutasu. | Kuni 0 eurot |
| Väljumise kulud* | Me ei võta selle toote eest väljumistasu, kuid seda võib teha teile toodet müüv isik. | 0,00 eurot |
| Jooksvad kulud võetakse igal aastal | | |
| Haldustasud ja muu haldus- või tegevusvaldkonnas kulud | 0,60% teie investeeringu väärtusest aastas. See protsent põhineb tegelikel kuludel eelmisel aastal. | 60,00 eurot |
| Tehingukulud | 0,05% teie investeeringu väärtusest aastas. See on hinnang kulude kohta, mis tekivad, kui me ostame ja müüme toote alusinvesteeringud. Tegelik summa varieerub sõltuvalt meie ostude mahust ja müük. | 5,13 eurot |
| Juhuslikud kulud võetakse konkreetsetel tingimustel | | |
| Edukustasud * Järelturg: | Sellel tootel ei ole tulemustasusid. | 0,00 eurot |

kuna allfond on ETF, saavad investorid, kes ei ole volitatud osalejad, tavaliselt osta või müüa tema aktsiaid ainult järelturul. Selle tulemusena investorid maksavad oma börsil tehtavate tehingute eest vahendustasusid ja/või tehingutasusid. Neid maaklertasusid ja/või tehingutasusid ei nõuta ega tasu maksta Allfond või fondivalitseja, kuid investorid enda vahendaja poolt. Lisaks võivad investoritel tekkida ostu-müügi vahed, st aktsia hinna vahe müüakse hinnaga (ask hind) ja hind, millega seda saab osta (pakkumishind).
 Esmane turg: volitatud osalejad, kes kauplevad otse allfondiga, maksavad selle esmasel turul kehtivad tehingukulud.

Kui kaua ma peaksin seda hoidma ja kas ma saan raha varakult välja võtta?

Soovitav hoidmisaeg: 5 aastat. See periood põhineb meie hinnangul allfondi riski- ja tuluomaduste ning kulude kohta. See toode on mõeldud keskmise tähtajaga investeerimiseks; peaksite olema valmis investeerima vähemalt 5 aastat. Saate oma investeeringu igal ajal lunastada aega või hoida investeeringut kauem.

Tellimuste ajakava: Lunastuskorraldused peavad olema laekunud enne kella 18:30 (Pariisi aja järgi) vara puhasväärtuse arutamise päeval. Palun vaadake MULTI ÜKSUSED PRANTSUSMAA prospekt, et saada lisateavet tagasivõtmiste kohta.

Kuidas ma saan kaevata?

Kui teil on kaebusi, võite:

- Amundi Asset Management meili teel aadressil 91-93 boulevard Pasteur, 75015 Pariis, Prantsusmaa
- Saada e-kiri aadressile panaszd@amundi.com

Kaebuse korral peate selgelt märkima oma kontaktandmed (nimi, aadress, telefoninumber või e-posti aadress) ja esitama lühikese selgituse teie kaebusest. Lisateavet leiate meie veebisaidilt www.amundi.fr.

Kui teil on kaebus isiku kohta, kes teid selle toote osas nõustas või teile selle müüs, ütleb ta teile, kuhu kaebust esitada.

Muu asjakohane teave

Võite leida prospekti, põhiteabe dokumente, teateid investoritele, finantsaruandeid ja täiendavaid teabedokumente, mis on seotud toode, sealhulgas erinevad tootepoliitika meie veebisaidil www.amundi.fr. Samuti võite nõuda selliste dokumentide koopiat aadressil Fondivalitseja registrijärgne asukoht.

Lisateavet fondi noteerimise ja turutegija institutsiooni kohta leiate fondi prospektist „Ostutingimused ja järelturul müümine” ja „Turutegija finantsasutused”. Varade orienteeruva puhasväärtuse avaldab börsikorraldaja reaalajas kauplemisaegadel.


Kui seda toodet kasutatakse elukindlustus- või kapitaliseerimislepingus investeerimisriskiga sõidukina, tuleb selle lepingu kohta lisateavet, näiteks lepingu kulud, mis ei sisaldu käesolevas dokumendis nimetatud kulude hulgas, kaebuste kontaktandmed ja menetlused juhul kindlustusseltsi kohustuste rikkumine on toodud lepingu põhiteabe dokumendis, mille peab teile esitama teie kindlustusandja või maakler või mõni muu kindlustusvahendaja, järgides oma juriidilist kohustust.

Varasemad tootlused: allfondi viimase kümne aasta tootlused saate alla laadida aadressilt www.amundi.fr.

Toimivuse stsenaariumid: leiate varasemaid toimivusstsenaariume, mida uuendatakse kord kuus, aadressilt www.amundi.fr.

Ποιοι είναι οι κίνδυνοι και τι θα μπορούσα να πάρω σε αντάλλαγμα;

ΔΕΙΚΤΗΣ ΚΙΝΔΥΝΟΥ



Ο δείκτης κινδύνου υποθέτει ότι διατηρείτε το προϊόν για πέντε χρόνια.

Ο συνοπτικός δείκτης κινδύνου είναι ένας οδηγός για το επίπεδο κινδύνου αυτού του προϊόντος σε σύγκριση με άλλα προϊόντα. Δείχνει πόσο πιθανό είναι το προϊόν να χάσει χρήματα λόγω κίνησης στις αγορές ή επειδή δεν είμαστε σε θέση να σας πληρώσουμε.

Έχουμε ταξινομήσει αυτό το προϊόν ως 4 στα 7, που είναι κατηγορία μεσαίου κινδύνου. Αυτό βαθμολογεί τις πιθανές απώλειες από μελλοντικές επιδόσεις σε μεσαίο επίπεδο και οι κακές συνθήκες της αγοράς θα μπορούσαν να επηρεάσουν την ικανότητά μας να σας πληρώσουμε.

Πρόσθετοι κίνδυνοι: Ο κίνδυνος ρευστότητας της αγοράς θα μπορούσε να ενισχύσει τη διακύμανση των επιδόσεων των προϊόντων.

Αυτό το προϊόν δεν περιλαμβάνει καμία προστασία από τις μελλοντικές επιδόσεις της αγοράς, ώστε να χάσετε μέρος ή το σύνολο της επένδυσής σας.

Εκτός από τους κινδύνους που περιλαμβάνονται στον δείκτη κινδύνου, άλλοι κίνδυνοι ενδέχεται να επηρεάσουν την απόδοση του Υποκεφαλαίου. Ανατρέξτε στο ενημερωτικό δελτίο MUL T1 UNIT 5 FRANCE.

ΣΕΝΑΡΙΑ ΠΑΡΑΣΤΑΣΕΩΝ

Τα δυσμενή, μέτρια και ευνοϊκά σενάρια που εμφανίζονται είναι παραδείγματα που χρησιμοποιούν τη χειρότερη, μέση και καλύτερη απόδοση του Υποκεφαλαίου σε σχέση με το τελευταία δέκα χρόνια. Οι αγορές θα μπορούσαν να αναπτυχθούν πολύ διαφορετικά στο μέλλον. Το σενάριο άγχους δείχνει τι μπορείτε να πάρετε πίσω σε ακραίες συνθήκες της αγοράς.

Αυτό που λαμβάνετε από αυτό το προϊόν εξαρτάται από τις μελλοντικές επιδόσεις της αγοράς. Οι εξελίξεις της αγοράς στο μέλλον είναι αβέβαιες και δεν μπορούν να είναι έχει προβλεφθεί με ακρίβεια.

| Προτεινόμενη περίοδος διατήρησης: 5 έτη | | | |
|---|---|-----------------------------------|-------------------|
| Επένδυση 10.000 ευρώ | | | |
| Σενάρια | | Αν βγείτε μετά 1 έτος 5 χρόνια | |
| Ελάχιστο | Δεν υπάρχει ελάχιστη εγγυημένη επιστροφή. Μπορεί να χάσετε μέρος ή το σύνολο της επένδυσής σας. | | |
| Σενάριο άγχους | Τι μπορεί να λάβετε πίσω μετά το κόστος Μέση απόδοση κάθε χρόνο | 1.430 € -85,7% | 1.500 € -31,6% |
| Δυσμενές Σενάριο | Τι μπορεί να λάβετε πίσω μετά το κόστος Μέση απόδοση κάθε χρόνο | 8.300 € -17,0% | 11.820 € 3,4% |
| Μέτριο σενάριο | Τι μπορείτε να πάρετε πίσω μετά από έξοδα Μέση απόδοση κάθε χρόνο | 10.870 € 8,7% | 16.440 € 10,5% |
| Ευνοϊκό σενάριο | Τι μπορείτε να πάρετε πίσω μετά από έξοδα Μέση απόδοση κάθε χρόνο | 14.610 € 46,1% | 19.740 € 14,6% |

Τα στοιχεία που εμφανίζονται περιλαμβάνουν όλα τα κόστη του ίδιου του προϊόντος, αλλά μπορεί να περιλαμβάνουν ή όχι όλα τα έξοδα που πληρώνετε στον σύμβουλο ή τον διανομέα σας. Ο

Τα στοιχεία δεν λαμβάνουν υπόψη την προσωπική σας φορολογική κατάσταση, η οποία μπορεί επίσης να επηρεάσει το ποσό που θα λάβετε πίσω.

Μη ευνοϊκό σενάριο: Αυτός ο τύπος σεναρίου προέκυψε για μια επένδυση που έγινε μεταξύ 31/12/2021 και 05/12/2024.

Μέτριο σενάριο: Αυτός ο τύπος σεναρίου προέκυψε για μια επένδυση που έγινε μεταξύ 31/03/2017 και 31/03/2022.

Ευνοϊκό σενάριο: Αυτός ο τύπος σεναρίου προέκυψε για μια επένδυση που έγινε μεταξύ 31/12/2018 και 29/12/2023

Τι συμβαίνει εάν η Amundi Asset Management δεν είναι σε θέση να πληρώσει;

Το προϊόν είναι συνιδιοκτησία χρηματοοικονομικών μέσων και καταθέσεων χωριστά από την Εταιρεία Διαχείρισης. Σε περίπτωση αθέτησης υποχρεώσεων από την Εταιρεία Διαχείρισης, τα περιουσιακά στοιχεία του προϊόντος που κατέχει ο θεματοφύλακας δεν θα επηρεαστούν. Σε περίπτωση αθέτησης υποχρεώσεων από τον θεματοφύλακα, ο κίνδυνος χρηματοοικονομικής Η ζημία του προϊόντος μετριάζεται λόγω του νομικού διαχωρισμού των περιουσιακών στοιχείων του θεματοφύλακα από αυτά του προϊόντος.

Ποιο είναι το κόστος;

Το άτομο που σας συμβουλεύει ή σας πουλά αυτό το προϊόν ενδέχεται να σας χρεώσει άλλα έξοδα. Εάν ναι, αυτό το άτομο θα σας παράσχει πληροφορίες σχετικά με αυτές τις δαπάνες και πώς επηρεάζουν την επένδυσή σας.

ΚΟΣΤΟΣ ΜΕ ΤΟΝ ΧΡΟΝΟ

Οι πίνακες δείχνουν τα ποσά που λαμβάνονται από την επένδυσή σας για την κάλυψη διαφορετικών τύπων κόστους. Αυτά τα ποσά εξαρτώνται από το πόσα επενδύετε και πόσο καιρό κρατάτε το προϊόν. Τα ποσά που εμφανίζονται εδώ είναι απεικονίσεις που βασίζονται σε ένα παράδειγμα ποσού επένδυσης και σε διαφορετικές πιθανές επενδύσεις έμμηνα.

Έχουμε υποθέσει:

- τον πρώτο χρόνο θα έπαιρνε πίσω το ποσό που επένδυσες (0% ετήσια απόδοση). Για τις άλλες περιόδους κατοχής έχουμε υποθέσει το προϊόν

λειτουργεί όπως φαίνεται στο μέτριο σενάριο.

- Επενδύονται 10.000 ευρώ.

| Επένδυση 10.000 ευρώ | | |
|---------------------------------|----------------|-----------|
| Σενάρια | Αν βγείτε μετά | |
| | 1 έτος | 5 χρόνια* |
| Συνολικό κόστος | 65 € | 542 € |
| Ετήσιος αντίκτυπος στο κόστος** | 0,7% | 0,7% |

* Συνιστώμενη περίοδος διατήρησης.
** Αυτό δείχνει πώς το κόστος μειώνει την απόδοση σας κάθε χρόνο κατά την περίοδο διακράτησης. Για παράδειγμα, δείχνει ότι εάν βγείτε από την προτεινόμενη περίοδο διακράτησης, η μέση απόδοση ανά έτος είναι προβλέπεται να είναι 11,17% πριν από το κόστος και 10,45% μετά το κόστος.
Δεν χρεώνουμε τέλη εισόδου

ΣΥΝΘΕΣΗ ΚΟΣΤΩΝ

| Εφάπαξ κόστος κατά την είσοδο ή την έξοδο | | Εάν βγείτε μετά από 1 χρόνο |
|---|---|-----------------------------|
| Κόστος εισόδου* | Δεν χρεώνουμε τέλη εισόδου για αυτό το προϊόν. | Έως 0 ευρώ |
| Κόστος εξόδου* | Δεν χρεώνουμε τέλη εξόδου για αυτό το προϊόν, αλλά το άτομο που σας πουλά το προϊόν μπορεί να το κάνει. | 0,00 ευρώ |
| Τρέχουσες δαπάνες που λαμβάνονται κάθε χρόνο | | |
| Αμοιβές διαχείρισης και άλλα διοικητική ή λειτουργική | 0,60% της αξίας της επένδυσής σας ανά έτος. Το ποσοστό αυτό βασίζεται στο πραγματικό κόστος του τελευταίου έτους. | 60,00 ευρώ |
| Κόστος συναλλαγής | 0,05% της αξίας της επένδυσής σας ανά έτος. Αυτή είναι μια εκτίμηση του κόστους που προκύπτει όταν αγοράζουμε και πουλάμε το υποκείμενες επενδύσεις για το προϊόν. Το πραγματικό ποσό θα διαφέρει ανάλογα με τον όγκο των αγορών μας και εμπορικός. | 5,13 ευρώ |
| Συμπτωματικά έξοδα που λαμβάνονται υπό συγκεκριμένες συνθήκες | | |
| Προμήθειες απόδοσης * | Δεν υπάρχει χρέωση απόδοσης για αυτό το προϊόν. | 0,00 ευρώ |

Δευτερεύουσα αγορά: καθώς το Υποκεφάλαιο είναι ET F, οι επενδυτές που δεν είναι Εξουσιοδοτημένοι Συμμετέχοντες θα μπορούν συνήθως να αγοράσουν ή να πουλήσουν τις μετοχές του μόνο στη δευτερογενή αγορά. Ως αποτέλεσμα, οι επενδυτές θα πληρώνουν μεσσιτικές χρεώσεις ή/και χρεώσεις συναλλαγών για τις συναλλαγές τους στο χρηματιστήριο. Αυτές οι χρεώσεις μεσσιτικής και/ή οι χρεώσεις συναλλαγής δεν χρεώνονται ούτε καταβάλλονται από το Υποκεφάλαιο ή την Εταιρεία Διαχείρισης, αλλά από τον ίδιο τον μεσάζοντα του επενδυτή. Επιπλέον, οι επενδυτές μπορεί επίσης να έχουν περιθώρια προσφοράς-ζήτησης, δηλαδή η διαφορά μεταξύ της τιμής μιας μετοχής μπορεί να είναι πωλείται σε (τιμή ζήτησης) και στην τιμή στην οποία μπορεί να αγοραστεί (τιμή προσφοράς).
Πρωτογενής αγορά: Οι Εξουσιοδοτημένοι Συμμετέχοντες που συναλλάσσονται απευθείας με το Υποκεφάλαιο θα πληρώσουν το κόστος συναλλαγής που ισχύει για την πρωτογενή αγορά του.

Πόσο καιρό πρέπει να το κρατήσω και μπορώ να βγάλω χρήματα νωρίτερα;

Προτεινόμενη περίοδος διατήρησης: 5 έτη. Αυτή η περίοδος βασίζεται στην εκτίμησή μας για τα χαρακτηριστικά κινδύνου και ανταμοιβής και το κόστος του Υποκεφαλαίου. Αυτό το προϊόν έχει σχεδιαστεί για μεσοπρόθεσμες επενδύσεις. Θα πρέπει να είστε έτοιμοι να παραμεινείτε επενδύσεις για τουλάχιστον 5 χρόνια. Μπορείτε να εξαργυρώσετε την επένδυσή σας οποιαδήποτε στιγμή χρόνο ή κρατήστε την επένδυση περισσότερο.

Χρονοδιάγραμμα παραγγελιών: Οι εντολές εξαργύρωσης πρέπει να παραληφθούν πριν από τις 18:30 (ώρα Παρισιού) την ημερομηνία υπολογισμού της καθαρής αξίας ενεργητικού. Ανατρέξτε στις ΠΟΛΛΑΠΛΕΣ ΜΟΝΑΔΕΣ Ενημερωτικό δελτίο FRANCE για περισσότερες πληροφορίες σχετικά με τις εξαγορές.

Πώς μπορώ να παραπονεθώ;

Εάν έχετε παράπονα, μπορείτε:

- Mail Amundi Asset Management στη λεωφόρο 91-93 Pasteur, 75015 Παρίσι, Γαλλία
- Ηλεκτρονικό ταχυδρομείο στη διεύθυνση comforts@amundi.com

Σε περίπτωση καταγγελίας πρέπει να αναφέρετε σαφώς τα στοιχεία επικοινωνίας σας (όνομα, διεύθυνση, αριθμό τηλεφώνου ή διεύθυνση email) και να δώσετε μια σύντομη εξήγηση της καταγγελίας σας. Περισσότερες πληροφορίες είναι διαθέσιμες στην ιστοσελίδα μας www.amundi.fr.

Εάν έχετε κάποιο παράπονο για το άτομο που σας συμβούλεψε για αυτό το προϊόν ή που σας το πούλησε, θα σας πει πού να παραπονεθείτε.

Άλλες σχετικές πληροφορίες

Μπορείτε να βρείτε το ενημερωτικό δελτίο, έγγραφα βασικών πληροφοριών, ειδοποιήσεις προς επενδυτές, οικονομικές εκθέσεις και περαιτέρω έγγραφα πληροφοριών σχετικά με προϊόν, συμπεριλαμβανομένων των διαφόρων δημοσιευμένων πολιτικών του προϊόντος στον ιστότοπό μας www.amundi.fr. Μπορείτε επίσης να ζητήσετε αντίγραφο τέτοιων εγγράφων στο έδρα της Εταιρείας Διαχείρισης.

Για περισσότερες πληροφορίες σχετικά με την εισαγωγή του Αμοιβαίου Κεφαλαίου και το ίδρυμα διαπραγματευτή αγοράς, ανατρέξτε στο ενημερωτικό δελτίο του Αμοιβαίου Κεφαλαίου, στις «Προϋποθέσεις αγοράς και πωλήσεις στη δευτερογενή αγορά» και «Χρηματοοικονομικά ιδρύματα διαπραγματευτή αγοράς». Η ενδεικτική καθαρή αξία ενεργητικού δημοσιεύεται σε πραγματικό χρόνο από τον διαχειριστή του χρηματιστηρίου κατά τις ώρες διαπραγμάτευσης.

Όταν αυτό το προϊόν χρησιμοποιείται ως όχημα συνδεδεμένο με μονάδα σε ένα συμβόλαιο ασφάλισης ζωής ή κεφαλαιοποίησης, πρόσθετες πληροφορίες σχετικά με αυτό το συμβόλαιο, όπως έξοδα της σύμβασης, τα οποία δεν περιλαμβάνονται στις δαπάνες που αναφέρονται στο παρόν έγγραφο, τα στοιχεία επικοινωνίας για παράπονα και τις διαδικασίες σε περίπτωση αθέτησης υποχρεώσεων της ασφαλιστικής εταιρείας παρέχονται στο έγγραφο βασικών πληροφοριών της σύμβασης, το οποίο πρέπει να σας παρασχεθεί από τον ασφαλιστή σας ή μεσίτη ή οποιονδήποτε άλλο ασφαλιστικό διαμεσολαβητή σε συμμόρφωση με τη νόμιμη υποχρέωση τους.

Προηγούμενες επιδόσεις: Μπορείτε να πραγματοποιήσετε λήψη της προηγούμενης απόδοσης του Υποκεφαλαίου τα τελευταία δέκα χρόνια στη διεύθυνση www.amundi.fr.

Σενάρια απόδοσης: Μπορείτε να βρείτε προηγούμενα σενάρια απόδοσης που ενημερώνονται σε μηνιαία βάση στη διεύθυνση www.amundi.fr.

Termék

Amundi MSCI Water ESG Screened UCITS ETF Dist

A MULTI UNITS FRANCE részalapja

Alapkezelő társaság: Amundi Asset Management (a továbbiakban: "mi" az "Kezelési Társaság") az Amundi cégcsoportjában.

Az alapkezelő társaság honlapja: www.amundi.fr

További információért hívja a +33 143233030 telefonszámot.

Az Amundi Asset Management társaság felügyelőségének jelen kulcsfontosságú információs dokumentummal kapcsolatban.

Az Amundi Asset Management a GP-04000036 számon engedélyezett Franciaországban, és az AMF szabályozza.

Kulcsinformációk A dokumentum készítési dátuma: 2024.12.13.

Mi ez a termék?

Típus: A MULTI UNITS FRANCE, egy ÁÉKBV (átruházható értékpapírokba való kollektív befektetési vállalkozás) részalapjának befektetési jegyei, amelynek alapítása a következő: egy SICAV.

Futamidő: A termék futamideje 99 év. Az Alapkezelő Társaság felszámolhatja a terméket felszámolással vagy mással való egyesüléssel a terméket a törvényi előírásoknak megfelelően.

AMF osztályozás ("Autorité des Marchés Financiers"): Nemzetközi részvények

Célok: Az Alap passzíván kezelt index alapú ÁÉKBV.

Az Alap célja az MSCI ACWI IMI Water ESG Filtered Net Total Return Index teljesítményének felfelé és lefelé történő megismétlése.

(Újból befektetett nettó osztalék) (a "referenciaalap"), USA-dollárban (USD) denominált, miközben minimálisra csökkenti az Alap teljesítménye és az Alap teljesítménye közötti követési hibát, hogy a Benchmark.

A Követési hiba várható mértéke normál piaci feltételek mellett az Alap tájékoztatójában van feltüntetve.

A benchmark célja az olyan értékpapírok teljesítményének bemutatása, amelyek tevékenysége a vízügyi szektorhoz kapcsolódik, mint például a vízelosztás, a közművek és a vízzel kapcsolatos berendezések és vízkezelés biztosítása, és kizárja azokat a vállalatokat, amelyek lemaradnak a témakörben környezeti, társadalmi és irányítási ("ESG") feltételek, ESG minősítés alapján.

A benchmark a "kategóriájában legjobb" megközelítésen alapul, vagyis a szektor korrigált ESG-besorolása alapján az alsó kvartilisben lévő vállalatok

kizárva a témauniverzumból. A kategóriájában legjobb megközelítés célja, hogy a legjobban teljesítő vállalatokat részesítse előnyben egy univerzumon, ágazaton vagy osztályon belül. Ezzel kategóriájában a legjobb szűrő, a Részalap jelentős mértékben lebilincselő nem pénzügyi megközelítést követ, amely lehetővé teszi számára a befektetési univerzum méretének csökkentését legalább 20% (a kibocsátók számát tekintve).

Az ESG minősítési módszertan kulcsfontosságú ESG-kérdéseken alapul, beleértve, de nem kizárólagosan, a vízterhelést, a szén-dioxid-kibocsátást, a személyzetirányítást vagy üzleti etika.

A Részalap által megcélzott általános és specifikus környezeti, társadalmi és kormányzati (ESG) célkitűzésekkel kapcsolatos további információért tekintse meg a

A részalap átláthatósági kódja elérhető a <https://amundiETF.com/> oldalon.

A benchmark módszertan korlátait az Alap tájékoztatója ismerteti olyan kockázati tényezőkön keresztül, mint például a vitákhoz kapcsolódó piaci kockázatok.

valamint az ESG módszertanokhoz és az ESG pontszám kiszámításához kapcsolódó kockázatok.

A vállalatok ESG-pontszámát egy ESG-minősítő ügynökség számítja ki nyers adatok, modellek és becslések alapján, amelyeket gyűjtöttek és szabadalmaztatott módszerekkel számítanak ki. A

szabványosítás hiánya és az egyes módszerek egyedisége miatt előfordulhat, hogy a közölt információk hiányosak.

A fenntarthatósági kockázatok értékelése összetett, és nehezen beszerezhető, hiányos, becsült, elavult és/vagy lényeges ESG-adatokon alapulhat.

ponatlan. Még azonosítás esetén sem garantálható, hogy ezeket az adatokat helyesen értékelik.

Az MSCI indexekről további információk érhetők el az MSCI honlapján (www.msci.com).

Az Alap célja céljának elérése közvetlen replikációs módszerrel, azaz elsősorban a benchmark összetevőibe történő befektetéssel.

A benchmark replikáció optimalizálása érdekében az Alap mintavételi technikát, valamint garantált ideiglenes értékpapír-értékesítést alkalmazhat.

Ezen technikák bármilyen felhasználását az amundiETF.com weboldal jelzi.

Az Alap birtokában lévő értékpapír-portfólió frissített összetételét az amundiETF.com weboldal ismerteti.

Továbbá a nettó eszközérték megjelenik az Alap Reuters és Bloomberg oldalain, valamint az Alap részvényeinek weboldalain is.

cserék.

Lakossági befektetőknek szánt: Ez a termék olyan befektetőknek készült, akik rendelkeznek alapismeretekkel és nem vagy csak korlátozott tapasztalattal rendelkeznek az alapokba való befektetésben, befektetésük értékének növelésére és az ajánlott tartási időszak alatt bevételre törekvésükre, és akik képesek elviselni akár a teljes befektetett összeget.

A termék nem áll rendelkezésre az Amerikai Egyesült Államok lakosai/"amerikai személy" számára (az "amerikai személy" definíciója elérhető a vezetőszégen

a cég honlapja: www.amundi.com és/vagy a tájékoztatóban).

Visszaváltás és tranzakció: A Részalap részvényeit egy vagy több tőzsdén jegyzik és kereskednek velük. Normál körülmények között megteheti

kereskedjen részvényekkel a tőzsdéi kereskedési időben. Csak az arra jogosult résztvevők (pl. kiválasztott pénzügyi intézmények) kereskedhetnek közvetlenül a Részalappal az elsődleges piacon.

További részletek a MULTI UNITS FRANCE tájékoztatóban találhatóak.

Forgalmazási politika: A tájékoztatónak megfelelően az értékesítésből származó bevétel és tőkenyeresség aktiválható vagy felosztható a szolgáltató döntése szerint. SICAV.

További információ: A termékkel kapcsolatos további információk, beleértve a tájékoztatót és a pénzügyi jelentéseket, kérésre ingyenesen elérhetők

feladó: Amundi Asset Management, 91-93 boulevard Pasteur, 75015 Párizs, Franciaország.

A termék nettó eszközértéke elérhető a www.amundi.fr oldalon

Letéteményes: SOCIETE GENERALE.

Képviselő Svájcban: Société Générale, Párizs, Zürich Branch, Talacker 50, Case postale 5070, 8021 Zürich, Svájc.

Kifizető ügynök Svájcban: Société Générale, Párizs, Zürich Branch, Talacker 50, Case postale 5070, 8021 Zürich, Svájc.

Svájcban ezen ÁÉKBV tájékoztatója, kulcsfontosságú információs dokumentuma, alapító okirata, valamint éves és féléves jelentései ingyenesen beszerezhető a svájci képviselőnél.

Milyen kockázatokkal jár, és mit kaphatok cserébe?

KOCKÁZATJELZŐ



A kockázati mutató azt feltételezi, hogy a terméket öt évig megőrzi.

Az összefoglaló kockázati mutató egy útmutató a termék kockázati szintjéhez más termékekhez képest. Megmutatja, mekkora valószínűséggel veszít pénzt a termék a piaci mozgások miatt, vagy azért, mert nem tudunk fizetni Önnek.

Ezt a terméket a 7-ből 4-be soroltuk, ami közepes kockázati osztály. Ez a jövőbeni teljesítményből eredő potenciális veszteségeket közepesen értékeli, és a rossz piaci feltételek befolyásolhatják fizetési képességünket.

További kockázatok: A piaci likviditási kockázat felerősítheti a termékek teljesítményének változását.

Ez a termék nem tartalmaz védelmet a jövőbeni piaci teljesítmény ellen, így elveszítheti befektetésének egy részét vagy egészét.

A kockázati mutatóban szereplő kockázatokon kívül más kockázatok is befolyásolhatják a Részalap teljesítményét. Kérjük, tekintse meg a MULTI UNITS FRANCE tájékoztatót.

ELŐADÁSI FORGATÓKÖNYVEK

A bemutatott kedvezőtlen, mérsékelt és kedvező forgatókönyvek illusztrációk, amelyek a Részalap legrosszabb, átlagos és legjobb teljesítményét tükrözik. elmúlt tíz évben. A piacok a jövőben nagyon eltérően fejlődhetnek. A stressz forgatókönyv megmutatja, mit kaphat vissza szélsőséges piaci körülmények között.

Az, hogy mit kap ebből a termékből, a jövőbeni piaci teljesítménytől függ. A piaci fejlemények a jövőben bizonytalanok, és nem is lehetnek azok pontosan előre jelezték.

| Ajánlott tartási idő: 5 év | | Beruházás 10.000 EUR | |
|----------------------------|--|------------------------------|----------------------|
| Forgatókönyvek | | Ha kilép azután 1 év 5 év | |
| Minimális | Nincs minimális garantált megtérülés. Elveszítheti befektetésének egy részét vagy egészét. | | |
| Stressz forgatókönyv | Amit a költségek után kaphat vissza? Átlagos hozam évente Amit a költségek után kaphat vissza? Átlagos megtérülés évente | 1430 € -85,7% | 1500 € -31,6% |
| Kedvezőtlen forgatókönyv | | 8300 euró -17,0% | 11 820 € 3,4% |
| Mérsékelt forgatókönyv | Amit a költségek után visszakaphat Átlagos hozam évente | 10 870 € 8,7% | 16 440 euró 10,5% |
| Kedvező forgatókönyv | Amit a költségek után visszakaphat Átlagos hozam évente | 14 610 euró 46,1% | 19 740 euró 14,6% |

A feltüntetett számok magukban foglalják magának a terméknek az összes költségét, de tartalmazhatják vagy nem tartalmazhatják az összes költséget, amelyet Ön tanácsadójának vagy forgalmazójának fizet. A a számadatok nem veszik figyelembe az Ön személyes adóügyi helyzetét, ami szintén befolyásolhatja a visszakapott összeget.

Kedvezőtlen forgatókönyv: Ez a fajta forgatókönyv egy 2021.12.31. és 2024.12.05 között végrehajtott befektetésnél fordult elő.

Mérsékelt forgatókönyv: Ez a fajta forgatókönyv egy 2017.03.31. és 2022.03.31 között végrehajtott beruházásnál fordult elő.

Kedvező forgatókönyv: Ez a fajta forgatókönyv egy 2018.12.31. és 2023.12.29 között végrehajtott befektetésnél fordult elő

Mi történik, ha az Amundi Asset Management nem tud fizetni?

A termék az Alapkezelő Társaságtól elkülönült pénzügyi eszközök és betétek közös tulajdona. Az Alapkezelő társaság nemteljesítése a termék letétkezelő birtokában lévő vagyont nem érinti. A letétkezelő nemteljesítése esetén a pénzügyi kockázat a termék vesztesége mérséklődik a letétkezelő vagyonának a termék eszközeitől való jogi elkülönítése miatt.

Milyen költségekkel jár?

Az a személy, aki tanácsot ad Önnek a termékkel kapcsolatban, vagy eladja Önnek ezt a terméket, egyéb költségeket is felszámíthat. Ha igen, ez a személy tájékoztatja Önt ezekről a költségekről és hogyan befolyásolják befektetését.

KÖLTSÉGEK IDŐVEL

A táblázatok azt mutatják, hogy milyen összegeket von le a befektetéséből a különböző típusú költségek fedezésére. Ezek az összegek attól függnek, hogy mennyit fektet be, és mennyi ideig tartja a terméket. Az itt látható összegek illusztrációk, amelyek egy példa befektetési összegben és különböző lehetséges befektetéseken alapulnak

időszakokban.

Feltételeztük:

- az első évben visszakapná a befektetett összeget (0% éves hozam). A többi tartási időszakra a terméket feltételeztük

a mérsékelt forgatókönyv szerint működik.

- 10 000 eurót fektetnek be.

| Beruházás 10.000 EUR | | |
|--------------------------------|-----------------|-------|
| Forgatókönyvek | Ha kilép azután | |
| | 1 év | 5 év* |
| Összes költség | 65 € | 542 € |
| Éves költséghatás** * Ajánlott | 0,7% | 0,7% |

tartási időszak.

** Ez azt szemlélteti, hogy a költségek hogyan csökkentik a megtérülést minden évben a tartási időszak alatt. Például azt mutatja, hogy ha kilép az ajánlott tartási időszakban, akkor az átlagos éves hozam a következő az előrejelzések szerint 11,17% a költségek előtt és 10,45% a költségek után.

Nevezési díjat nem számítunk fel

A KÖLTSÉGEK ÖSSZETÉTELE

| Egyszeri költségek be- és kilépéskor | | Ha kilép 1 év után |
|--|---|-----------------------|
| Belépési költségek* | Ennél a terméknel nevezési díjat nem számítunk fel. | Akár 0 euró |
| Kilépési költségek* | Ennél a terméknel nem számítunk fel kilépési díjat, de a terméket értékesítő személy ezt megteheti. | 0,00 EUR |
| Folyamatos költségek minden évben | | |
| Kezelési díjak és egyéb adminisztratív vagy működési költségeket | befektetése értékének 0,60%-a évente. Ez a százalék az elmúlt év tényleges költségein alapul. | 60,00 EUR |
| Tranzakciós költségek | befektetése értékének 0,05%-a évente. Ez a vásárlás és eladás során felmerülő költségek becslése a termék mögöttes befektetései. A tényleges összeg a vásárlásaink mennyiségétől és a értékesítés. | 5,13 euró |
| Különleges feltételek mellett vállalt járulékos költségek | | |
| Teljesítménydíjak * | Ehhez a termékhez nincs teljesítménydíj. | 0,00 EUR |

Másodlagos piac: mivel a Részalap egy ETF, a befektetők, akik nem jogosultak résztvevők, általában csak a másodlagos piacon vásárolhatják vagy adhatják el részvényeiket. Ennek eredményeként a befektetők tőzsdei ügyletei után közvetítői díjat és/vagy tranzakciós díjat fizetnek. Ezeket a közvetítői díjakat és/vagy tranzakciós díjakat nem számítja fel és nem fizeti a részalap vagy az alapkezelő társaság, de a befektető saját közvetítője által. Ezen túlmenően a befektetők bid-ask szpredek is felszámolhatnak, azaz a részvény ár közötti különbséget áron értékesítik (kiadási ár) és a megvásárolható áron (ajánlati ár).

Elsődleges piac: A Részalappal közvetlenül kereskedést folytató Jogosult Résztvevők fizetik az elsődleges piacára vonatkozó tranzakciós költségeket.

Meddig kell tartani, és kivehetem-e korán a pénzt?

Ajánlott tartási idő: 5 év. Ez az időszak a Részalap kockázati és haszon jellemzőinek és költségeinek értékelésén alapul. Ez a terméket középtávú befektetésre tervezték; fel kell készülnie arra, hogy legalább 5 évig befektesse magát. A befektetését bármikor visszaválthatja időt, vagy tartsa tovább a befektetést.

Megbízás ütemezése: A visszaváltási megbízásoknak a nettó eszközérték számítási napján 18:30 (párizsi idő szerint) előtt kell beérkezniük. Kérjük, olvassa el a MULTI EGYSÉGEK részét FRANCE tájékoztató a visszaváltásokkal kapcsolatos további információkért.

Hogyan panaszkodhatok?

Ha bármilyen panasz van, lehetősége van:

- Posta az Amundi Asset Management címen: 91-93 boulevard Pasteur, 75015 Párizs, Franciaország
- E-mail a panaszok@amundi.com címre

Panasz esetén egyértelműen meg kell adnia elérhetőségét (név, cím, telefonszám vagy e-mail cím) és rövid magyarázatot kell adnia. panaszodról. További információ a www.amundi.fr weboldalon található.

Ha panasz van azzal a személlyel szemben, aki tanácsot adott Önnek a termékkel kapcsolatban, vagy aki eladta Önnek, megmondják, hol tehet panaszt.

Egyéb lényeges információk

Megtalálhatja a tájékoztatót, a legfontosabb információkat tartalmazó dokumentumokat, a befektetőknek szóló értesítéseket, a pénzügyi jelentéseket és a termék, beleértve a termékre vonatkozó különféle, a www.amundi.fr webhelyen közzétett irányelveket. Az ilyen dokumentumokról másolatot is kérhet a címen az Alapkezelő Társaság székhelye.

Az Alap tőzsdei bevezetésével és az árjegyző intézményével kapcsolatos további információkért tekintse meg az Alap tájékoztatóját, a „Vásárlási feltételek és másodpiaci értékesítés” és "Market maker pénzintézetek" rovatban. Az indikatív nettó eszközértéket a tőzsde üzemeltetője valós időben teszi közzé kereskedési időben.

Ha ezt a terméket unit-linked járműként használják életbiztosítási vagy tőkésítési szerződésben, a szerződéssel kapcsolatos további információk, mint pl. a szerződés költségei, amelyeket nem tartalmaznak a jelen dokumentumban említett költségek, a panaszok elérhetőségei és az eseti eljárások a biztosító mulasztásáról a szerződés kulcsfontosságú dokumentumában szerepelnek, amelyet a biztosítónak, ill. bróker vagy bármely más biztosítási közvetítő jogi kötelezettségének eleget téve.

Múltbeli teljesítmény: A részalap elmúlt tíz évre vonatkozó múltbeli teljesítménye letölthető a www.amundi.fr webhelyről.

Teljesítményforgatókönyvek: A korábbi, havonta frissített teljesítményforgatókönyveket a www.amundi.fr oldalon találja.

Prodotto

Amundi MSCI Water ESG Screened UCITS ETF Dist

Un comparto di MULTI UNITS FRANCE

Società di gestione: Amundi Asset Management (di seguito: "noi" la "Società di gestione"), membro del Gruppo di società Amundi.

Sito web della società di gestione: www.amundi.fr

Per maggiori informazioni chiamare il numero +33 143233030.

Il DESA è responsabile della preparazione del presente Documento informativo chiave.

Amundi Asset Management è autorizzata in Francia con il numero GP-04000036 e regolamentata dall'AMF.

Data di produzione del Documento Informativo Chiave: 13/12/2024.

Che prodotto è questo?

Tipologia: Azioni di un comparto di MULTI UNITS FRANCE, un OICVM (Organismo di Investimento Collettivo in Valori Mobiliari), costituito sotto forma di una SICAV.

Durata: Il prodotto ha una durata di 99 anni. La Società di Gestione può sciogliere il prodotto mediante liquidazione o fusione con un altro fondo. prodotto conforme ai requisiti di legge.

Classificazione AMF ("Autorité des Marchés Financiers"): azioni internazionali

Obiettivi: Il Fondo è un OICVM indicizzato gestito passivamente.

L'obiettivo del Fondo è replicare, sia al rialzo che al ribasso, la performance dell'indice MSCI ACWI IMI Water ESG Filtered Net Total Return (dividendi netti reinvestiti) (il "Benchmark"), denominati in dollari statunitensi (USD), riducendo al minimo l'errore di tracking tra la performance del Fondo e quello del Benchmark.

Il livello previsto del Tracking Error in normali condizioni di mercato è indicato nel prospetto del Fondo.

Il benchmark mira a rappresentare la performance dei titoli le cui attività sono collegate al settore idrico, come la distribuzione idrica, i servizi di pubblica utilità e l' fornitura di attrezzature per l'acqua e trattamento delle acque ed esclude le aziende che sono in ritardo rispetto all'universo tematico in termini di ambiente, sociale e termini di governance ("ESG"), sulla base di un rating ESG.

Il benchmark si basa su un approccio "best-in-class", ovvero le aziende nel quartile inferiore per rating ESG rettificato del settore sono

esclusi dall'universo tematico. L'approccio best-in-class mira a favorire le aziende più performanti all'interno di un universo, settore o classe. Con questo

filtro best-in-class, il Sub-fondo segue un approccio non finanziario significativamente coinvolgente che gli consente di ridurre la dimensione dell'Universo di Investimento di almeno almeno il 20% (in termini di numero di emittenti).

La metodologia di rating ESG si basa su questioni ESG chiave tra cui, a titolo esemplificativo ma non esaustivo, lo stress idrico, le emissioni di carbonio, la gestione del personale o etica aziendale.

Per maggiori informazioni sugli obiettivi ambientali, sociali e di governance (ESG) generali e specifici perseguiti dal Subfondo, si prega di fare riferimento alla

Il Codice di Trasparenza del Comparto è disponibile su <https://amundiief.com/>.

I limiti della metodologia di benchmark sono descritti nel prospetto del Fondo attraverso fattori di rischio quali il rischio di mercato legato alle controversie

e i rischi correlati alle metodologie ESG e al calcolo del punteggio ESG.

Il punteggio ESG delle aziende viene calcolato da un'agenzia di rating ESG utilizzando dati grezzi, modelli e stime raccolti e calcolati con metodi proprietari. A causa della mancanza di standardizzazione e dell'unicità di ciascuna metodologia, le informazioni fornite potrebbero essere incomplete.

La valutazione dei rischi per la sostenibilità è complessa e può basarsi su dati ESG difficili da ottenere, incompleti, stimati, obsoleti e/o materialmente

imprecisi. Anche se identificati, non vi è alcuna garanzia che questi dati vengano valutati correttamente.

Ulteriori informazioni sugli indici MSCI sono disponibili sul sito web MSCI (www.msci.com).

Il Fondo si propone di raggiungere il proprio obiettivo attraverso un metodo di replica diretta, ovvero investendo principalmente nelle componenti del Benchmark.

Al fine di ottimizzare la replicazione del benchmark, il Fondo può utilizzare una tecnica di campionamento nonché vendite temporanee garantite di titoli.

Ogni utilizzo di queste tecniche è segnalato sul sito amundiief.com.

La composizione aggiornata del portafoglio titoli detenuti dal Fondo è pubblicata sul sito amundiief.com.

Inoltre, il valore patrimoniale netto è indicato sulle pagine Reuters e Bloomberg del Fondo e può anche essere indicato sui siti web delle società del Fondo.

scambi.

Investitori al dettaglio previsti: Questo prodotto è destinato agli investitori con una conoscenza di base e nessuna o limitata esperienza di investimento in fondi, che sono che cercano di aumentare il valore del loro investimento e di ricevere reddito durante il periodo di detenzione raccomandato e che sono in grado di sopportare una perdita fino al intero importo investito.

Il prodotto non è aperto ai residenti degli Stati Uniti d'America/"Persona statunitense" (la definizione di "Persona statunitense" è disponibile sul sito di gestione

Sito web dell'azienda www.amundi.com e/o nel prospetto).

Rimborso e transazione: Le azioni del Comparto sono quotate e negoziate su una o più borse valori. In circostanze normali, è possibile

Negoziare le azioni durante gli orari di apertura della borsa. Solo i partecipanti autorizzati (ad esempio, istituti finanziari selezionati) possono negoziare le azioni direttamente con il Comparto sul mercato primario. Ulteriori dettagli sono disponibili nel prospetto informativo di MULTI UNITS FRANCE.

Politica di distribuzione: In conformità con il prospetto, i redditi e le plusvalenze derivanti dalle vendite possono essere capitalizzati o distribuiti a discrezione della Società. SICAV.

Ulteriori informazioni: Ulteriori informazioni riguardanti questo prodotto, inclusi il prospetto e le relazioni finanziarie, sono disponibili gratuitamente su richiesta.

da: Amundi Asset Management, 91-93 boulevard Pasteur, 75015 Parigi, Francia.

Il valore patrimoniale netto del prodotto è disponibile su www.amundi.fr

Depositario: SOCIETE GENERALE.

Rappresentante in Svizzera: Société Générale, Parigi, filiale di Zurigo, Talacker 50, Case postale 5070, 8021 Zurigo, Svizzera.

Agente pagatore in Svizzera: Société Générale, Parigi, filiale di Zurigo, Talacker 50, Case postale 5070, 8021 Zurigo, Svizzera.

In Svizzera, il prospetto, il documento informativo chiave, lo statuto nonché le relazioni annuali e semestrali di questo OICVM

può essere ottenuto gratuitamente presso il rappresentante in Svizzera.

Quali sono i rischi e cosa potresti ottenere in cambio?

INDICATORE DI RISCHIO



L'indicatore di rischio presuppone che il prodotto venga conservato per cinque anni.

L'indicatore di rischio riassuntivo è un'indicazione del livello di rischio di questo prodotto rispetto ad altri prodotti. Mostra la probabilità che il prodotto subisca perdite a causa di oscillazioni dei mercati o perché non siamo in grado di pagarvi.

Abbiamo classificato questo prodotto con un livello di rischio medio pari a 4 su 7. Questo significa che le potenziali perdite derivanti dalle performance future sono classificate a un livello medio. cattive condizioni di mercato potrebbero influire sulla nostra capacità di pagarvi.

Rischi aggiuntivi: il rischio di liquidità del mercato potrebbe amplificare la variazione delle performance dei prodotti.

Questo prodotto non include alcuna protezione dalle future performance di mercato, pertanto potresti perdere una parte o la totalità del tuo investimento.

Oltre ai rischi inclusi nell'indicatore di rischio, altri rischi possono influire sulla performance del Comparto. Si prega di fare riferimento al prospetto informativo di MULTI UNITS FRANCE.

SCENARI DI PERFORMANCE

Gli scenari sfavorevoli, moderati e favorevoli mostrati sono illustrazioni che utilizzano la performance peggiore, media e migliore del Subfondo nel corso del Negli ultimi dieci anni. I mercati potrebbero evolversi in modo molto diverso in futuro. Lo scenario di stress mostra cosa si potrebbe ottenere in circostanze di mercato estreme.

Ciò che otterrai da questo prodotto dipende dall'andamento futuro del mercato. Gli sviluppi del mercato in futuro sono incerti e non possono essere previsti con precisione.

| Periodo di detenzione consigliato: 5 anni | | Investimento 10.000 EUR | |
|---|--|----------------------------|-------------------|
| Scenari | | Se esci dopo 1 anno 5 anni | |
| Minimo | Non esiste un rendimento minimo garantito. Potresti perdere parte o tutto il tuo investimento. | | |
| Scenario di stress | Cosa potresti ottenere indietro dopo i costi Rendimento medio | € 1.430 -85,7% | € 1.500 -31,6% |
| Scenario sfavorevole | annuo Cosa potresti ottenere indietro dopo i costi Rendimento medio annuo | €8.300 -17,0% | € 11.820 3,4% |
| Scenario moderato | Cosa potresti ottenere indietro dopo i costi Rendimento medio annuo | € 10.870 8,7% | € 16.440 10,5% |
| Scenario favorevole | Cosa potresti ottenere indietro dopo i costi Rendimento medio annuo | € 14.610 46,1% | € 19.740 14,6% |

Le cifre indicate includono tutti i costi del prodotto stesso, ma potrebbero includere o meno tutti i costi che paghi al tuo consulente o distributore. queste cifre non tengono conto della tua situazione fiscale personale, che può anch'essa incidere sull'importo che riceverai in rimborso.

Scenario sfavorevole: questo tipo di scenario si è verificato per un investimento effettuato tra il 31/12/2021 e il 05/12/2024.

Scenario moderato: Questo tipo di scenario si è verificato per un investimento effettuato tra il 31/03/2017 e il 31/03/2022.

Scenario favorevole: Questo tipo di scenario si è verificato per un investimento effettuato tra il 31/12/2018 e il 29/12/2023

Cosa succede se Amundi Asset Management non è in grado di pagare?

Il prodotto è una comproprietà di strumenti finanziari e depositi separata dalla Società di Gestione. In caso di inadempimento della Società di Gestione, il patrimonio del prodotto detenuto dal depositario non sarà influenzato. In caso di inadempimento del depositario, il rischio di insolvenza finanziaria la perdita per il prodotto è mitigata dalla separazione legale degli asset del depositario da quelli del prodotto.

Quali sono i costi?

La persona che ti fornisce consulenza o ti vende questo prodotto potrebbe addebitarti altri costi. In tal caso, questa persona ti fornirà informazioni su questi costi e come influiscono sul tuo investimento.

COSTI NEL TEMPO

Le tabelle mostrano gli importi che vengono prelevati dal tuo investimento per coprire diversi tipi di costi. Questi importi dipendono da quanto investi e per quanto tempo si detiene il prodotto. Gli importi mostrati qui sono illustrazioni basate su un importo di investimento di esempio e su diversi possibili investimenti. periodi.

Abbiamo ipotizzato:

- nel primo anno recupererai l'importo investito (0% di rendimento annuo). Per gli altri periodi di detenzione abbiamo ipotizzato il prodotto si comporta come mostrato nello scenario moderato.
- Vengono investiti 10.000 euro.

| Investimento 10.000 EUR | | |
|------------------------------------|--------------|---------|
| Scenari | Se esci dopo | |
| | 1 anno | 5 anni* |
| Costi totali | €65 | €542 |
| Impatto sui costi annuali** | 0,7% | 0,7% |

* Periodo di detenzione consigliato.

** Questo dimostra come i costi riducano il rendimento annuo durante il periodo di detenzione. Ad esempio, mostra che se si esce al termine del periodo di detenzione consigliato, il rendimento medio annuo è previsto pari all'11,17% prima dei costi e al 10,45% dopo i costi.

Non addebitiamo alcuna quota di iscrizione

COMPOSIZIONE DEI COSTI

| Costi una tantum all'ingresso o all'uscita | | Se esci dopo 1 anno |
|---|---|---------------------|
| Costi di ingresso* | Per questo prodotto non addebitiamo alcuna quota di iscrizione. | Fino a EUR 0 |
| Costi di uscita* | Per questo prodotto non addebitiamo alcuna commissione di uscita, ma potrebbe farlo chi te lo vende. | EUR 0,00 |
| Costi correnti sostenuti ogni anno | | |
| Commissioni di gestione e altro amministrativo o operativo costi | Lo 0,60% del valore del tuo investimento all'anno. Questa percentuale si basa sui costi effettivi dell'ultimo anno. | 60,00 euro |
| Costi di transazione | Lo 0,05% del valore del tuo investimento all'anno. Questa è una stima dei costi sostenuti quando acquistiamo e vendiamo il investimenti sottostanti del prodotto. L'importo effettivo varierà a seconda del volume dei nostri acquisti e saldi. | 5,13 euro |
| Costi accessori sostenuti in condizioni specifiche | | |
| Commissioni di performance | Per questo prodotto non è prevista alcuna commissione di performance. | EUR 0,00 |

performance * Mercato secondario: poiché il Comparto è un ETF, gli investitori che non sono Partecipanti Autorizzati potranno normalmente acquistare o vendere le sue azioni solo sul mercato secondario. Di conseguenza, gli investitori pagheranno commissioni di intermediazione e/o commissioni di transazione sulle loro transazioni sul mercato azionario. Tali commissioni di intermediazione e/o commissioni di transazione non sono né addebitate né pagabili da Comparto o dalla Società di Gestione, ma dall'intermediario dell'investitore stesso. Inoltre, gli investitori possono anche incorrere in spread bid-ask, ovvero la differenza tra il prezzo di un'azione venduto a (prezzo di richiesta) e il prezzo a cui può essere acquistato (prezzo di offerta).

Mercato primario: i partecipanti autorizzati che negoziano direttamente con il Comparto pagheranno i costi di transazione applicabili al suo mercato primario.

Per quanto tempo dovrei tenerlo e posso prelevare denaro in anticipo?

Periodo di detenzione raccomandato: 5 anni. Tale periodo si basa sulla nostra valutazione delle caratteristiche di rischio e rendimento e dei costi del Comparto.

Il prodotto è progettato per investimenti a medio termine; dovresti essere pronto a mantenere l'investimento per almeno 5 anni. Puoi riscattare il tuo investimento in qualsiasi momento tempo o mantenere l'investimento più a lungo.

Calendario degli ordini: gli ordini di rimborso devono pervenire entro le 18:30 (ora di Parigi) del giorno di calcolo del valore patrimoniale netto. Si prega di fare riferimento alla sezione MULTI UNITS. Prospetto FRANCIA per maggiori informazioni sui rimborsi.

Come posso presentare un reclamo?

In caso di reclami, puoi:

- Inviare una mail ad Amundi Asset Management al 91-93 boulevard Pasteur, 75015 Parigi, Francia
- Inviare un'e-mail a complaints@amundi.com

In caso di reclamo è necessario indicare chiaramente i propri dati di contatto (nome, indirizzo, numero di telefono o indirizzo e-mail) e fornire una breve spiegazione del tuo reclamo. Ulteriori informazioni sono disponibili sul nostro sito web www.amundi.fr.

Se hai un reclamo nei confronti della persona che ti ha consigliato questo prodotto o che te lo ha venduto, questa persona ti indicherà dove presentare il reclamo.

Altre informazioni rilevanti

È possibile trovare il prospetto, i documenti informativi chiave, gli avvisi agli investitori, i report finanziari e ulteriori documenti informativi relativi alla prodotto, comprese le varie politiche pubblicate sul nostro sito web www.amundi.fr. È inoltre possibile richiedere una copia di tali documenti presso sede legale della Società di Gestione.

Per maggiori informazioni sulla quotazione del Fondo e sull'istituto market maker, si prega di fare riferimento al prospetto del Fondo, nella sezione "Condizioni di acquisto e Sezioni "Vendita sul mercato secondario" e "Istituzioni finanziarie market maker". Il valore patrimoniale netto indicativo è pubblicato in tempo reale dal gestore del mercato azionario durante l'orario di negoziazione.

Quando questo prodotto viene utilizzato come veicolo unit-linked in un contratto di assicurazione sulla vita o di capitalizzazione, informazioni aggiuntive su questo contratto, come costi del contratto, che non sono inclusi nei costi menzionati nel presente documento, i recapiti per i reclami e le procedure in caso di di inadempimento della compagnia assicurativa sono fornite nel documento informativo chiave del contratto, che deve esserti fornito dal tuo assicuratore o broker o qualsiasi altro intermediario assicurativo nel rispetto dei propri obblighi di legge.

Performance passate: È possibile scaricare le performance passate del Comparto negli ultimi dieci anni dal sito www.amundi.fr.

Scenari di performance: è possibile trovare gli scenari di performance precedenti aggiornati mensilmente sul sito www.amundi.fr.

Kādi ir riski un ko es varētu saņemt pretī?

RISKA INDIKATORS



Riska rādītājs paredz, ka jūs glabājat produktu piecus gadus.

Kopsavilkuma riska indikators ir ceļvedis šī produkta riska līmenim salīdzinājumā ar citiem produktiem. Tas parāda, cik liela ir iespējamība, ka produkts zaudēs naudu tirgos kustības dēļ vai tāpēc, ka mēs nevaram jums samaksāt.

Mēs esam klasificējuši šo produktu kā 4 no 7, kas ir vidēja riska klase. Tas novērtē iespējamus zaudējumus no turpmākās darbības vidējā līmenī un slikti tirgus apstākļi var ietekmēt mūsu spēju maksāt jums.

Papildu riski: tirgus likviditātes risks var pastiprināt produktu veiktspējas atšķirības.

Šis produkts neietver nekādu aizsardzību pret turpmāko tirgus darbību, tāpēc jūs varat zaudēt daļu vai visus savus ieguldījumus.

Papildus riska rādītājā iekļautajiem riskiem Apakšfonda darbību var ietekmēt arī citi riski. Lūdzu, skatiet MULTI UNITS FRANCE prospektu.

IZRĀDES SCENĀRIJI

Parādītie nelabvēlīgie, mērenie un labvēlīgie scenāriji ir ilustrācijas, kurās izmantoti sliktākie, vidējie un labākie Apakšfonda darbības rādītāji attiecīgajā periodā. pēdējos desmit gadus. Nākotnē tirgi varētu attīstīties ļoti atšķirīgi. Stresa scenārijs parāda, ko jūs varētu atgūt ekstremālos tirgus apstākļos.

Tas, ko jūs saņemat no šī produkta, ir atkarīgs no turpmākās tirgus darbības. Tirgus attīstība nākotnē ir neskaidra un nevar būt precīzi prognozēta.

| Ieteicamais glabāšanas laiks: 5 gadi | | Investīcijas 10 000 EUR | |
|--------------------------------------|---|-----------------------------|----------------------|
| Scenāriji | | Ja izejat pēc 1 gads 5 gadi | |
| Minimums | Minimālās garantētās atdeves nav. Jūs varat zaudēt daļu vai visus savus ieguldījumus. | | |
| Stresa scenārijs | Ko jūs varētu atgūt pēc izmaksām Vidējā atdeve katru gadu Ko jūs varētu atgūt pēc izmaksām Vidējā atdeve katru gadu | 1430 eiro -85,7% | 1500 eiro -31,6% |
| Nelabvēlīgs scenārijs | pēc izmaksām Vidējā atdeve katru gadu | 8300 eiro -17,0% | 11 820 eiro 3,4% |
| Mērens scenārijs | Ko jūs varētu atgūt pēc izmaksām Vidējā atdeve katru gadu | 10 870 eiro 8,7% | 16 440 eiro 10,5% |
| Labvēlīgs scenārijs | Ko jūs varētu atgūt pēc izmaksām Vidējā atdeve katru gadu | 14 610 eiro 46,1% | 19 740 eiro 14,6% |

Parādītie skaitļi ietver visas paša produkta izmaksas, taču var ietvert visas izmaksas, ko maksājat savam konsultantam vai izplattājam. The skaitļos nav ņemta vērā jūsu personīgā nodokļu situācija, kas var ietekmēt arī to, cik daudz jūs saņemat atpakaļ.

Nelabvēlīgs scenārijs: šāda veida scenārijs radās ieguldījumam, kas veikts laikā no 31.12.2021. līdz 05.12.2024.

Mērens scenārijs: šāda veida scenārijs radās ieguldījumam, kas veikts laikā no 31.03.2017. līdz 31.03.2022.

Labvēlīgs scenārijs: šāda veida scenārijs radās ieguldījumam, kas veikts laikā no 31.12.2018. līdz 29.12.2023.

Kas notiek, ja Amundi Asset Management nevar izmaksāt?

Produkts ir no Pārvaldes sabiedrības nodalīta finanšu instrumentu un noguldījumu kopīpašums. Pārvaldes sabiedrības saistību nepildīšanas gadījumā depozitārija turējumā esošā produkta aktīvi netiks ietekmēti. Depozitārija saistību nepildīšanas gadījumā pastāv finanšu risks produkta zaudējumi tiek mazināti, jo depozitārija aktīvi ir likumīgi nošķirti no produkta aktīviem.

Kādas ir izmaksas?

Persona, kas konsultē vai pārdoj jums šo produktu, var iekasēt no jums citas izmaksas. Ja jā, šī persona sniegs jums informāciju par šīm izmaksām un kā tie ietekmē jūsu ieguldījumu.

IZMAKSAS LAIKĀ

Tabulās ir norādītas summas, kas tiek ņemtas no jūsu ieguldījumiem, lai segtu dažāda veida izmaksas. Šīs summas ir atkarīgas no tā, cik daudz jūs ieguldāt, un cik ilgi turat produktu. Šeit norādītās summas ir ilustrācijas, kuru pamatā ir investīciju summas piemērs un dažādas iespējamās investīcijas periodi.

Mēs esam pieņēmuši:

- pirmajā gadā jūs atgūtu ieguldīto summu (0% gada atdeve). Pārējiem turēšanas periodiem mēs esam pieņēmuši produktu darbojas, kā parādīts mērenajā scenārijā.

- Investēti 10 000 eiro.

| Investīcijas 10 000 EUR | | |
|----------------------------|---------------|----------|
| Scenāriji | Ja izejat pēc | |
| | 1 gads | 5 gadi* |
| Kopējās izmaksas | €65 | 542 eiro |
| Ikgadējā izmaksu ietekme** | 0,7% | 0,7% |

* Ieteicamais turēšanas periods.
 ** Tas parāda, kā izmaksas samazina jūsu atdevi katru gadu turēšanas periodā. Piemēram, tas parāda, ka, ja izejat ieteiktajā turēšanas periodā, jūsu vidējā atdeve gadā ir prognozēta 11,17% pirms izmaksām un 10,45% pēc izmaksām.
 Mēs neiekasējam dalības maksu

IZMAKSĀJUMU SASTĀVS

| Vienreizējas izmaksas iebraucot vai izbraucot | | Ja izejat pēc 1 gada |
|--|---|----------------------|
| Ieejas izmaksas* | Mēs neiekasējam dalības maksu par šo produktu. | Līdz 0 eiro |
| Izejas izmaksas* | Mēs neiekasējam izejas maksu par šo produktu, bet persona, kas jums pārdod šo produktu, var to darīt. | EUR 0,00 |
| Pastāvīgās izmaksas tiek ņemtas katru gadu | | |
| Pārvaldīšanas maksas un citi administratīvi vai operatīvi izmaksas | 0,60% no jūsu ieguldījuma vērtības gadā. Šī procentuālā daļa ir balstīta uz faktiskajām izmaksām pagājušajā gadā. | EUR 60,00 |
| Darījumu izmaksas | 0,05% no jūsu ieguldījuma vērtības gadā. Tas ir izmaksu aprēķins, kas rodas, pērkot un pārdodot produkta pamatā esošās investīcijas. Faktiskā summa mainīsies atkarībā no mūsu pirkumu apjoma un pārdošanu. | EUR 5,13 |
| Nejaušas izmaksas, kas ņemtas īpašos apstākļos | | |
| Maksas par rezultātiem | Šim produktam nav jāmaksā par veikspēju. | EUR 0,00 |

* Sekundārais tirgus: tā kā Apakšfonds ir ETF, ieguldītāji, kas nav Pilnvarotie dalībnieki, parasti varēs pirt vai pārdot tā akcijas tikai otrreizējā tirgū. Tā rezultātā investori maksās starpniecības maksas un/vai darījumu maksas par saviem darījumiem akciju tirgū. Šīs starpniecības maksas un/vai darījumu maksas neiekasē un nemaksā Apakšfonds vai Pārvaldes sabiedrība, bet ar ieguldītāja starpnieku. Turklāt ieguldītājiem var rasties arī bid-ask starpības, ti, starpība starp akcijas cenu pārdots par (pieprasītā cena) un cena, par kuru to var nopirkt (solītā cena).
 Primārais tirgus: Pilnvarotie dalībnieki, kas tirgojas tieši ar Apakšfonda, maksās darījumu izmaksas, kas attiecas uz tā primāro tirgu.

Cik ilgi man tas jātur un vai es varu izņemt naudu pirms termiņa?

Ieteicamais glabāšanas laiks: 5 gadi. Šis periods ir balstīts uz mūsu novērtējumu par Apakšfonda riska un ienesīguma īpašībām un izmaksām. Šis produkts ir paredzēts vidēja termiņa investīcijām; jums jābūt gatavam palikt ieguldīt vismaz 5 gadus. Jūs varat izpirkt savu ieguldījumu jebkurā laikā vai paturiet ieguldījumu ilgāk.

Pasūtījumu grafiks: Izpirkšanas rīkojumi jāsaņem līdz 18:30 (Parīzes laiks) neto aktīvu vērtības aprēķināšanas datumā. Lūdzu, skatiet MULTI UNITS FRANCE prospektus, lai iegūtu plašāku informāciju par izpirkšanu.

Kā es varu sūdzēties?

Ja jums ir kādas sūdzības, varat:

- Pasts Amundi Asset Management uz 91-93 boulevard Pasteur, 75015 Parīze, Francija
- E-pasts uz sūdzības@amundi.com

Sūdzības gadījumā jums skaidri jānorāda sava kontaktinformācija (vārds, adrese, tālruna numurs vai e-pasta adrese) un jāsniedz īss paskaidrojums par jūsu sūdzību. Plašāka informācija ir pieejama mūsu tīmekļa vietnē www.amundi.fr.

Ja jums ir sūdzība par personu, kas konsultēja jūs par šo produktu vai kura jums to pārdeva, tā jums pateiks, kur iesniegt sūdzību.

Cita būtiska informācija

Jūs varat atrast prospektu, pamatinformācijas dokumentus, paziņojumus ieguldītājiem, finanšu pārskatus un citus informācijas dokumentus, kas saistīti ar produktu, tostarp dažādas produkta politikas, kas publicētas mūsu vietnē www.amundi.fr. Jūs varat arī pieprasīt šādu dokumentu kopijas vietnē Pārvaldes sabiedrības juridiskā adrese.

Plašāku informāciju par Fonda kotēšanu un tirgus uzturētāju institūciju skatiet Fonda prospektā sadaļā "Pirkšanas nosacījumi un pārdošana otrreizējā tirgū" un "Tirgus veidotāju finanšu institūcijas". Indikatīvo neto aktīvu vērtību biržas operators publicē reāllaikā tirdzniecības laikā.

Ja šis produkts dzīvības apdrošināšanas vai kapitalizācijas līgumā tiek izmantots kā ar vienību saistīts transportlīdzeklis, papildu informācija par šo līgumu, piemēram, līguma izmaksas, kas nav iekļautas šajā dokumentā minētajās izmaksās, sūdzību kontaktinformācija un procedūras gadījumā apdrošināšanas sabiedrības saistību neizpildes gadījumi ir norādīti līguma pamatinformācijas dokumentā, kas jums ir jāiesniedz jūsu apdrošinātājam vai brokeris vai jebkurš cits apdrošināšanas starpnieks saskaņā ar savu juridisko pienākumu.

Iepriekšējās darbības rezultāti: Apakšfonda iepriekšējo desmit gadu darbības rezultātus varat lejupielādēt vietnē www.amundi.fr.

Veiktspējas scenāriji: iepriekšējos darbības scenārijus, kas tiek atjaunināti katru mēnesi, varat atrast vietnē www.amundi.fr.

Produktas

Amundi MSCI Water ESG Screened UCITS ETF Dist

MULTI UNITS FRANCE subfondas

Valdymo įmonė: „Amundi Asset Management“ (toliau – „mes“ – „Valdymo įmonė“), Amundi įmonės kodas: FR0010527275 - Valiuta: EUR

Valdymo įmonės svetainė: www.amundi.fr

Daugiau informacijos skambinkite +33 143233030.

des yra AMF (Autorité des Marchés Financiers) priežiūra, susijusi su šiuo pagrindinės informacijos dokumentu.

Amundi Asset Management yra įgaliotas Prancūzijoje numeriu GP-04000036 ir yra reguliuojamas AMF.

Pagrindinė informacija Dokumento sukūrimo data: 2024-12-13.

Kas tai per produktas?

Tipas: MULTI UNITS FRANCE, UCITS (kolektyvinio investavimo į leidžiamus vertybinius popierius įmonė), subfondo akcijos, įsteigtos pagal formą SICAV.**Terminas:** Produktas galioja 99 metus. Valdymo įmonė gali likviduoti produktą likviduodama arba sujungdama su kitu gaminį pagal teisės aktų reikalavimus.**AMF klasifikatorius („Autorité des Marchés Financiers“):** tarptautinės akcijos**Tikslai:** Fondas yra pasyviai valdomas indeksu pagrįstas KIPVPS.

Fondo tikslas yra atkartoti MSCI ACWI IMI Water ESG Filtered Net Total Return Index rezultatus tiek aukštyne, tiek žemyn.

(reinvestuoti grynieji dividendai) (palyginamasis indeksas), išreikštas JAV doleriais (USD), tuo pačiu sumažinant stebėjimo paklaidą tarp Fondo veiklos rezultatų ir kad etalonas.

Numatomas sekimo klaidos lygis įprastomis rinkos sąlygomis nurodytas Fondo prospekte.

Lyginamoju indeksu siekiama parodyti vertybinių popierių, kurių veikla yra susijusi su vandens sektoriumi, pavyzdžiui, vandens paskirstymo, komunalinių paslaugų ir su vandeniu susijusios įrangos tiekimas ir vandens valymas, neįtraukiamos įmonės, kurios atsilieka nuo aplinkosaugos, socialinių ir valdymo (toliau – ESG) sąlygos, pagrįstos ESG reitingu.

Lyginamasis indeksas yra pagrįstas „geriausios klasės“ metodu, kitaip tariant, įmonės, esančios žemesniame kvartilyje pagal pakoreguotą sektoriaus ESG reitingą, yra pašalintos iš temos visatos. Taikant geriausią savo klasėje metodą, siekiama teikti pirmenybę geriausiai veikiančioms įmonėms visame pasaulyje, sektoriuje ar klasėje. Su šiuo geriausio savo klasėje filtro, subfondas laikosi labai patrauklaus nefinansinio požiūrio, leidžiančio sumažinti Investicijų Visatos dydį ne mažiau kaip 20 % (pagal emitentų skaičių).

ESG vertinimo metodika grindžiama pagrindiniais ESG klausimais, įskaitant, bet neapsiribojant, vandens įtampą, anglies emisiją, personalo valdymą arba verslo etika.

Norėdami gauti daugiau informacijos apie bendruosius ir konkrečius aplinkos, socialinius ir valdymo (ESG) tikslus, kuriuos siekia subfondas, žr.

Subfondo skaidrumo kodeksą galima rasti adresu <https://amundietf.com/>.

Lyginamojo indekso metodologijos aprašymai yra aprašyti Fondo prospekte, atsižvelgiant į rizikos veiksnius, tokius kaip rinkos rizika, susijusi su ginčais, ir rizika, susijusi su ESG metodikomis ir ESG balo skaičiavimu.

Įmonių ESG balą apskaičiuoja ESG reitingų agentūra, naudodama neapdorotus duomenis, modelius ir įvertinimus, surinktus ir apskaičiuotus naudojant patentuotus metodus. Dėl standartizacijos stokos ir kiekvienos metodikos unikalumo, pateikta informacija gali būti neišsami.

Tvarumo rizikos vertinimas yra sudėtingas ir gali būti pagrįstas ESG duomenimis, kuriuos sunku gauti, jie yra neišsamūs, įvertinti, pasenę ir (arba) reikšmingi netikslūs. Net ir identifikavus, nėra garantijos, kad šie duomenys bus teisingai įvertinti.

Papildoma informacija apie MSCI indeksus pateikiama MSCI svetainėje (www.msci.com).

Fondas siekia savo tikslo taikydamas tiesioginio replikavimo metodą, ty pirmiausia investuodamas į lyginamojo indekso komponentus.

Siekdamas optimizuoti lyginamojo indekso replikaciją, Fondas gali naudoti atrankos metodą, taip pat garantuotą laikiną vertybinių popierių pardavimą.

Bet koks šių metodų naudojimas nurodytas svetainėje amundietf.com.Atnaujinta Fondo turimų vertybinių popierių portfelio sudėtis pateikiama interneto svetainėje amundietf.com.

Be to, grynoji turto vertė rodoma fondo „Reuters“ ir „Bloomberg“ puslapiuose, taip pat gali būti rodoma fondo akcijų svetainėse mainai.

Numatyti mažmeniniai investuotojai: šis produktas skirtas investuotojams, turintiems pagrindinių žinių ir neturintiems arba ribotos investavimo į fondus patirties, siekiantys padidinti savo investicijų vertę ir gauti pajamų per rekomenduojamą laikymo laikotarpį ir kurie gali patirti nuostolius iki visa investuota suma.

Produktas nėra atviras Jungtinių Amerikos Valstijų gyventojams / "JAV asmuo" ("JAV asmens" apibrėžimas pateikiamas vadovybėje

įmonės svetainė www.amundi.com ir (arba) prospekte).**Išpirkimas ir sandoris:** Subfondo akcijos yra įtrauktos į biržos sąrašus ir jais prekiaujama vienoje ar keliuose vertybinių popierių biržose. Įprastomis aplinkybėmis galite prekiauti akcijomis biržos prekybos valandomis. Tik įgalioti dalyviai (pvz., pasirinktos finansų institucijos) gali prekiauti akcijomis tiesiogiai su Subfondo pirminėje rinkoje. Išsamesnė informacija pateikta MULTI UNITS FRANCE prospekte.**Platinimo politika:** pagal prospektą pajamos ir kapitalo prieaugis iš pardavimo gali būti kapitalizuojami arba paskirstomi savo nuožiūra. SICAV.**Daugiau informacijos:** Daugiau informacijos apie šį produktą, įskaitant prospektą ir finansines ataskaitas, galite gauti nemokamai, jei pageidaujate


iš: Amundi Asset Management, 91-93 boulevard Pasteur, 75015 Paryžius, Prancūzija.

Produkto grynąją turto vertę galima rasti adresu www.amundi.fr**Depozitoriumas:** SOCIETE GENERALE.**Atstovas Šveicarijoje:** Société Générale, Paryžius, Ciuricho filialas, Talacker 50, Case postale 5070, 8021 Ciurichas, Šveicarija.**Mokėjimo agentas Šveicarijoje:** Société Générale, Paryžius, Ciuricho filialas, Talacker 50, Case postale 5070, 8021 Ciurichas, Šveicarija.

Šveicarijoje šio KIPVPS prospektas, pagrindinės informacijos dokumentas, įstatai, taip pat metinės ir pusmetinės ataskaitos galima nemokamai gauti iš atstovo Šveicarijoje.

Kokia yra rizika ir ką galėčiau gauti mainais?

RIZIKOS RODIKLIS



Rizikos rodiklis reiškia, kad gaminį laikysite penkerius metus.

Suvestinis rizikos rodiklis yra šio produkto rizikos lygio, palyginti su kitais produktais, vadovas. Tai parodo, kokia yra tikimybė, kad produktas praras pinigų dėl judėjimo rinkose arba dėl to, kad negalime jums sumokėti.

Priskyrėme šį produktą 4 balams iš 7, tai yra vidutinės rizikos klasė. Tai įvertina galimus nuostolius dėl būsimos veiklos vidutiniu lygiu ir prastos rinkos sąlygos gali turėti įtakos mūsų gebėjimui mokėti jums.

Papildoma rizika: rinkos likvidumo rizika gali sustiprinti produktų našumo pokyčius.

Šis produktas neapima jokios apsaugos nuo būsimų rinkos rezultatų, todėl galite prarasti dalį arba visas savo investicijas. Be rizikos, įtrauktos į rizikos rodiklį, subfondo rezultatams gali turėti įtakos ir kita rizika. Žr. MULTI UNITS FRANCE prospektą.

SPECIFIKACIJOS SCENARIJAI

Pateikti nepalankūs, vidutinio sunkumo ir palankūs scenarijai yra iliustracijos, kuriose naudojami blogiausi, vidutiniai ir geriausi subfondo rezultatai per laikotarpį. pastaruosius dešimt metų. Ateityje rinkos gali vystytis labai skirtingai. Streso scenarijus parodo, ką galite susigrąžinti ekstremaliomis rinkos sąlygomis.

Tai, ką gausite iš šio produkto, priklauso nuo būsimų rinkos rezultatų. Rinkos pokyčiai ateityje yra neaiškūs ir negali būti tiksliai prognozuota.

| Rekomenduojamas laikymo laikotarpis: 5 metai | | Investicija 10 000 Eur | |
|--|---|---------------------------------|-----------------------|
| Scenarijai | | Jei išeisite po 1 metai 5 metai | |
| Minimalus | Nėra minimalios garantuotos grąžos. Galite prarasti dalį arba visas savo investicijas. | | |
| Streso scenarijus | Ką galėtumėte atgauti po išlaidų Vidutinė grąža kiekvienais metais Ką galėtumėte atgauti po išlaidų Vidutinė kasmet grąža | 1 430 eurų -85,7 % | 1500 eurų -31,6 % |
| Nepalankus scenarijus | | 8300 eurų -17,0 % | 11 820 eurų 3,4 % |
| Vidutinis scenarijus | Ką galite atgauti po išlaidų Vidutinė grąža kiekvienais metais | 10 870 eurų 8,7 % | 16 440 eurų 10,5 % |
| Palankus scenarijus | Ką galite atgauti po išlaidų Vidutinė grąža kiekvienais metais | 14 610 eurų 46,1 % | 19 740 eurų 14,6 % |

Pateikti skaičiai apima visas paties gaminio išlaidas, bet gali apimti visas išlaidas, kurias mokate savo patarėjui ar platintojui, arba ne. The skaičiais neatsižvelgiama į jūsų asmeninę mokesčių situaciją, kuri taip pat gali turėti įtakos jūsų grąžinamajai sumai.

Nepalankus scenarijus: tokio tipo scenarijus įvyko investuojant nuo 2021-12-31 iki 2024-12-05.

Vidutinis scenarijus: tokio tipo scenarijus įvyko investuojant nuo 2017-03-31 iki 2022-03-31.

Palankus scenarijus: tokio tipo scenarijus įvyko investuojant nuo 2018-12-31 iki 2023-12-29

Kas nutiks, jei „Amundi Asset Management“ negalės išmokėti?

Produktas yra finansinių priemonių ir indėlių bendra nuosavybė, atskirta nuo Valdymo įmonės. Valdymo įmonės įsipareigojimų nevykdymo atveju depozitoriumo turimas produkto turtas nebus paveiktas. Depozitoriumui nevykdant įsipareigojimų, kyla finansinė rizika

Produkto nuostoliai yra sumažinti dėl teisinio depozitoriumo turto atskyrimo nuo produkto turto.

Kokios yra išlaidos?

Asmuo, konsultuojantis arba parduodantis jums šį produktą, gali apmokestinti kitas išlaidas. Jei taip, šis asmuo suteiks jums informaciją apie šias išlaidas ir kaip jie veikia jūsų investicijas.

IŠLAIDOS PER LAIKĄ

Lentelėse parodytos sumos, paimtos iš jūsų investicijų įvairių rūšių išlaidoms padengti. Šios sumos priklauso nuo to, kiek investuojate, ir kiek laiko laikote gaminį. Čia pateiktos sumos yra iliustracijos, pagrįstos pavyzdine investicijų suma ir skirtingomis galimomis investicijomis laikotarpiais.

Mes padarėme prielaidą:

- pirmaisiais metais atgautumėte investuotą sumą (0% metinė grąža). Kitais laikymo laikotarpiais mes laikome prekę veikia taip, kaip parodyta vidutinio sunkumo scenarijuje.
- Investuojama 10 000 Eur.

| Scenarijai | Investicija 10 000 Eur | |
|------------------------------|------------------------|-----------|
| | Jei išeisite po | |
| | 1 metai | 5 metai* |
| Bendros išlaidos | 65 € | 542 eurai |
| Metinis išlaidų poveikis** * | 0,7 % | 0,7 % |

Rekomenduojamas laikymo laikotarpis.
 ** Tai parodo, kaip išlaidos sumažina jūsų grąžą kiekvienais metais per laikymo laikotarpį. Pavyzdžiui, tai rodo, kad jei išeinatė rekomenduojamą laikymo laikotarpį, jūsų vidutinė metinė grąža yra tokia numatoma 11,17 % prieš išlaidas ir 10,45 % po išlaidų.
 Įstojo mokesčio neimame

IŠLAIDŲ SUDĖTIS

| Vienkartinės išlaidos įvažiuojant arba išvažiuojant | | Jei išeisite po 1 metų |
|---|--|------------------------|
| Įėjimo išlaidos* | Už šią prekę įėjimo mokesčio neimame. | Iki 0 Eur |
| Išėjimo išlaidos* | Mes neimame šio produkto išėjimo mokesčio, tačiau asmuo, parduodantis jums produktą, gali tai padaryti. | 0,00 EUR |
| Kasmet imamos nuolatinės išlaidos | | |
| Valdymo mokesčiai ir kt administracinės ar veiklos išlaidos | 0,60% jūsų investicijos vertės per metus. Šis procentas yra pagrįstas faktinėmis praėjusių metų išlaidomis. | 60,00 Eur |
| Sandorio išlaidos | 0,05% jūsų investicijos vertės per metus. Tai yra išlaidų, patirtų perkant ir parduodant pagrindines investicijas į produktą. Tikroji suma skirsis priklausomai nuo mūsų pirminių apimtys ir pardavimai. | 5,13 Eur |
| Atsitiktinės išlaidos, paėmamos konkrečiomis sąlygomis | | |
| Sėkmės mokesčiai * | Šiam gaminiui veiklos mokesčio nėra. | 0,00 EUR |

Antrinė rinka: kadangi subfondas yra ETF, investuotojai, kurie nėra įgaliotieji dalyviai, paprastai galės pirkti arba parduoti savo akcijas tik antrinėje rinkoje. Dėl to investuotojai mokės tarpininkavimo ir (arba) sandorių mokesčius už savo sandorius akcijų rinkoje. Šie tarpininkavimo mokesčiai ir (arba) sandorių mokesčiai nėra nei apmokestinami, nei mokėtini Subfondas arba Valdymo įmonei, bet paties investuotojo tarpininkas. Be to, investuotojai taip pat gali patirti pirkimo ir pardavimo skirtumus, ty skirtumą tarp galimos akcijos kainos parduodama (paklausta kaina) ir kaina, už kurią galima nusipirkti (siūloma kaina).

Pirminė rinka: Įgalioti dalyviai, kurie prekiauja tiesiogiai su Subfonde, apmoka sandorio išlaidas, taikomas jo pirminei rinkai.

Kiek laiko turėčiau jį laikyti ir ar galiu pasiimti pinigus anksčiau?

Rekomenduojamas laikymo laikotarpis: 5 metai. Šis laikotarpis yra pagrįstas mūsų subfondo rizikos ir naudos savybių bei išlaidų įvertinimu. Tai produktas skirtas vidutinės trukmės investicijoms; turėtumėte būti pasirengę likti investuoti mažiausiai 5 metus. Galite bet kada išpirkti savo investicijas laiko arba laikyti investiciją ilgiau.

Užsakymų grafikas: Išpirkimo pavedimai turi būti gauti iki 18:30 (Paryžiaus laiku) grynosios turto vertės apskaičiavimo dieną. Žr. MULTI ĮRENGINIUS PRANCŪZIJA prospektas, kuriame rasite daugiau informacijos apie išpirkimą.

Kaip galiu skųstis?

Jei turite nusiskundimų, galite:

- Paštu Amundi Asset Management adresu 91-93 boulevard Pasteur, 75015 Paryžius, Prancūzija
- El. paštu panaszai@amundi.com

Skundo atveju turite aiškiai nurodyti savo kontaktinius duomenis (vardą, adresą, telefono numerį arba el. pašto adresą) ir pateikti trumpą paaiškinimą. Jūsų skundo. Daugiau informacijos rasite mūsų svetainėje www.amundi.fr.

Jei turite nusiskundimų dėl asmens, kuris jums patarė dėl šio produkto arba kuris jums jį pardavė, jis nurodys, kur pateikti skundą.

Kita aktuali informacija

Galite rasti prospektą, pagrindinės informacijos dokumentus, pranešimus investuotojams, finansines ataskaitas ir kitus informacijos dokumentus, susijusius su produktas, įskaitant įvairias mūsų svetainėje www.amundi.fr paskelbtas gaminio taisykles. Taip pat galite paprašyti tokių dokumentų kopijų adresu Valdymo įmonės buveinė.

Daugiau informacijos apie Fondo įtraukimą į biržos prekybos sąrašą ir rinkos formuotojo instituciją rasite Fondo prospekte, skyriuje „Pirkimo sąlygos ir pardavimas antrinėje rinkoje“ ir "Market maker finansų institucijos". Orientacinę grynųjų aktyvų vertę biržos operatorius skelbia realiu laiku prekybos valandomis.

Kai šis produktas naudojamas kaip investicinė transporto priemonė gyvybės draudimo ar kapitalizavimo sutartyje, papildoma informacija apie šią sutartį, pvz. sutarties išlaidos, kurios nėra įtrauktos į šiame dokumente nurodytas išlaidas, kontaktiniai duomenys skundams ir tvarka draudimo bendrovės įsipareigojimų nevykdymas yra pateikti pagrindinės sutarties informacijos dokumente, kurį jums turi pateikti jūsų draudikas arba brokeris ar bet kuris kitas draudimo tarpininkas, vykdydamas savo teisinę prievolę.

Ankstesni rezultatai: ankstesnius subfondo rezultatus per pastaruosius dešimt metų galite atsisiųsti iš www.amundi.fr.

Veiklos scenarijai: ankstesnius veiklos scenarijus, atnaujinamus kas mėnesį, galite rasti adresu www.amundi.fr.

Objetivo: Este documento fornece informações importantes sobre este produto de investimento. As informações fornecidas por lei são necessárias para ajudar a compreender a natureza, os riscos, os custos, os ganhos e as perdas potenciais deste produto e outros produtos.

Não é material de marketing.

Produto

Amundi MSCI Water ESG Screened UCITS ETF Distribuído

Um subfundo da MULTI UNITS FRANCE

Empresa de Gestão: Amundi Asset Management (doravante: "nós" a "Empresa de Gestão"), membro do Grupo de empresas Amundi.

Site da empresa de gestão: www.amundi.fr
Ligue para +33 143233030 para mais informações.

O desfecho deste Documento de Informações Essenciais é Amundi Asset Management em relação a este Documento de Informações Essenciais.

A Amundi Asset Management é autorizada na França sob o número GP-04000036 e regulamentada pela AMF.

Data de produção do documento de informações principais: 13/12/2024.

O que é este produto?

Tipo: Ações de um subfundo da MULTI UNITS FRANCE, um OICVM (Organismo de Investimento Coletivo em Valores Mobiliários), constituído sob a forma de uma SICAV.

Prazo: O produto tem duração de 99 anos. A Sociedade Gestora poderá dissolver o produto por meio de liquidação ou fusão com outra produto de acordo com os requisitos legais.

Classificação AMF ("Autorité des Marchés Financiers"): Ações internacionais

Objetivos: O Fundo é um UCITS baseado em índices e gerido passivamente.

O objetivo do Fundo é replicar, tanto para cima quanto para baixo, o desempenho do MSCI ACWI IMI Water ESG Filtered Net Total Return Index

(dividendos líquidos reinvestidos) (o "Benchmark"), denominados em dólares americanos (USD), minimizando ao mesmo tempo o erro de seguimento entre o desempenho do Fundo e a do Benchmark.

O nível esperado do Erro de Rastreamento em condições normais de mercado é indicado no prospecto do Fundo.

O benchmark visa representar o desempenho de títulos cujas atividades estão relacionadas ao setor de água, como distribuição de água, serviços públicos e

fornecimento de equipamentos relacionados com a água e tratamento de água e exclui empresas que ficam para trás no universo temático em termos ambientais, sociais e termos de governança ("ESG"), com base em uma classificação ESG.

O benchmark é baseado numa abordagem "best-in-class", ou seja, as empresas no quartil inferior por classificação ESG ajustada do sector são

excluídos do universo temático. A abordagem best-in-class visa favorecer as empresas com melhor desempenho dentro de um universo, setor ou classe. Com isso,

filtro de melhor qualidade, o Subfundo segue uma abordagem não financeira significativamente envolvente que lhe permite reduzir o tamanho do Universo de Investimento em pelo menos pelo menos 20% (em termos de número de emissores).

A metodologia de classificação ESG é baseada em questões ESG importantes, incluindo, mas não se limitando a, estresse hídrico, emissões de carbono, gestão de pessoal ou ética empresarial.

Para mais informações sobre os objetivos ambientais, sociais e de governança (ASG) gerais e específicos visados pelo Subfundo, consulte o

Código de Transparência do subfundo disponível em <https://amundiief.com/>.

As limitações da metodologia de benchmark são descritas no prospecto do Fundo por meio de fatores de risco como risco de mercado relacionado a controvérsias

e riscos relacionados às metodologias ESG e ao cálculo da pontuação ESG.

A pontuação ESG das empresas é calculada por uma agência de classificação ESG utilizando dados brutos, modelos e estimativas coletados e calculados por meio de métodos proprietários. Devido à falta de padronização e à singularidade de cada metodologia, as informações fornecidas podem estar incompletas.

A avaliação dos riscos de sustentabilidade é complexa e pode ser baseada em dados ESG difíceis de obter, incompletos, estimados, desatualizados e/ou materialmente

imprecisos. Mesmo quando identificados, não há garantia de que esses dados serão avaliados corretamente.

Informações adicionais sobre os índices MSCI estão disponíveis no site do MSCI (www.msci.com).

O Fundo pretende atingir o seu objetivo através de um método de replicação direta, nomeadamente investindo principalmente nas componentes do Índice de Referência.

Para otimizar a replicação do Benchmark, o Fundo pode utilizar uma técnica de amostragem, bem como vendas temporárias garantidas de títulos.

Qualquer uso dessas técnicas é indicado no site amundiief.com.

A composição atualizada da carteira de títulos detida pelo Fundo é mencionada no site amundiief.com.

Além disso, o valor patrimonial líquido é mostrado nas páginas da Reuters e da Bloomberg do Fundo e também pode ser mostrado nos sites das empresas de ações do Fundo. trocas.

Investidores de varejo pretendidos: Este produto é destinado a investidores com conhecimento básico e nenhuma ou experiência limitada em investimentos em fundos, que estejam buscando aumentar o valor do seu investimento e receber renda durante o período de retenção recomendado e que sejam capazes de suportar uma perda de até valor total investido.

O produto não está aberto a residentes dos Estados Unidos da América/"US Person" (a definição de "US Person" está disponível no site da Administração

Site da empresa www.amundi.com e/ou no prospecto).

Resgate e transação: As cotas do Subfundo são listadas e negociadas em uma ou mais bolsas de valores. Em circunstâncias normais, você pode

negociar ações durante o horário de negociação da bolsa de valores. Somente participantes autorizados (por exemplo, instituições financeiras selecionadas) podem negociar ações diretamente com o Subfundo no mercado primário. Mais detalhes podem ser encontrados no prospecto MULTI UNITS FRANCE.

Política de distribuição: De acordo com o prospecto, os rendimentos e ganhos de capital provenientes das vendas podem ser capitalizados ou distribuídos a critério do SICAV.

Mais informações: Mais informações sobre este produto, incluindo o prospecto e os relatórios financeiros, estão disponíveis gratuitamente mediante solicitação.

de: Amundi Asset Management, 91-93 boulevard Pasteur, 75015 Paris, França.

O valor patrimonial líquido do produto está disponível em www.amundi.fr

Depositário: SOCIETE GENERALE.

Representante na Suíça: Société Générale, Paris, Sucursal de Zurique, Talacker 50, Case postale 5070, 8021 Zurique, Suíça.

Agente pagador na Suíça: Société Générale, Paris, Sucursal de Zurique, Talacker 50, Case postale 5070, 8021 Zurique, Suíça.

Na Suíça, o prospecto, o Documento de Informação Essencial, o Estatuto Social, bem como os relatórios anuais e semestrais deste OICVM pode ser obtido gratuitamente junto ao representante na Suíça.

Quais são os riscos e o que posso obter em troca?

INDICADOR DE RISCO



O indicador de risco pressupõe que você mantenha o produto por cinco anos.

O indicador de risco resumido serve como guia para o nível de risco deste produto em comparação com outros produtos. Ele indica a probabilidade de o produto perder dinheiro devido a oscilações nos mercados ou à impossibilidade de lhe pagarmos.

Classificamos este produto como 4 de 7, que é uma classe de risco médio. Isso classifica as perdas potenciais de desempenho futuro em um nível médio, e más condições de mercado podem afetar nossa capacidade de pagar você.

Riscos adicionais: O risco de liquidez do mercado pode amplificar a variação do desempenho do produto.

Este produto não inclui nenhuma proteção contra desempenho futuro do mercado, então você pode perder parte ou todo o seu investimento.

Além dos riscos incluídos no indicador de risco, outros riscos podem afetar o desempenho do Subfundo. Consulte o prospecto MULTI UNITS FRANCE.

CENÁRIOS DE DESEMPENHO

Os cenários desfavorável, moderado e favorável apresentados são ilustrações que utilizam o pior, médio e melhor desempenho do Subfundo ao longo do últimos dez anos. Os mercados podem se desenvolver de forma muito diferente no futuro. O cenário de estresse mostra o que você pode obter em circunstâncias extremas de mercado.

O que você obtém com este produto depende do desempenho futuro do mercado. Os desenvolvimentos futuros do mercado são incertos e não podem ser previsto com precisão.

| Período de retenção recomendado: 5 anos | | Se você sair depois | |
|---|---|---------------------|-------------------|
| Investimento EUR 10.000 | | 1 ano 5 anos | |
| Cenários | | | |
| Mínimo | Não há retorno mínimo garantido. Você pode perder parte ou todo o seu investimento. | | |
| Cenário de Estresse | O que você pode obter de volta após os custos Retorno médio a cada ano | € 1.430 -85,7% | € 1.500 -31,6% |
| Cenário desfavorável | O que você pode obter de volta após os custos Retorno médio a cada ano | € 8.300 -17,0% | € 11.820 3,4% |
| Cenário Moderado | O que você pode receber de volta após os custos Retorno médio anual | € 10.870 8,7% | € 16.440 10,5% |
| Cenário favorável | O que você pode receber de volta após os custos Retorno médio anual | € 14.610 46,1% | € 19.740 14,6% |

Os valores apresentados incluem todos os custos do produto em si, mas podem ou não incluir todos os custos que você paga ao seu consultor ou distribuidor. Os números não levam em consideração sua situação tributária pessoal, o que também pode afetar o valor que você receberá de volta.

Cenário Desfavorável: Este tipo de cenário ocorreu para um investimento realizado entre 31/12/2021 e 05/12/2024.

Cenário moderado: Este tipo de cenário ocorreu para um investimento realizado entre 31/03/2017 e 31/03/2022.

Cenário favorável: Este tipo de cenário ocorreu para um investimento realizado entre 31/12/2018 e 29/12/2023

O que acontece se a Amundi Asset Management não puder pagar?

O produto é uma copropriedade de instrumentos financeiros e depósitos separada da Sociedade Gestora. Em caso de inadimplência da Sociedade Gestora, os ativos do produto detidos pelo depositário não serão afetados. Em caso de inadimplência do depositário, o risco de a perda do produto é mitigada devido à segregação legal dos ativos do depositário daqueles do produto.

Quais são os custos?

A pessoa que lhe aconselha ou vende este produto poderá cobrar-lhe outros custos. Nesse caso, essa pessoa fornecerá informações sobre esses custos e como elas afetam seu investimento.

CUSTOS AO LONGO DO TEMPO

As tabelas mostram os valores retirados do seu investimento para cobrir diferentes tipos de custos. Esses valores dependem de quanto você investe e por quanto tempo você mantém o produto. Os valores mostrados aqui são ilustrações baseadas em um valor de investimento de exemplo e diferentes investimentos possíveis períodos.

Assumimos:

- no primeiro ano, você receberia de volta o valor investido (retorno anual de 0%). Para os demais períodos de retenção, assumimos o produto funciona conforme mostrado no cenário moderado.
- 10.000 euros são investidos.

| Investimento EUR 10.000 | | |
|-----------------------------------|---------------------|---------|
| Cenários | Se você sair depois | |
| | 1 ano | 5 anos* |
| Custos totais | € 65 | € 542 |
| Impacto anual de custo** * | 0,7% | 0,7% |

Período de retenção recomendado.

** Isso ilustra como os custos reduzem seu retorno a cada ano durante o período de retenção. Por exemplo, mostra que, se você sair no período de retenção recomendado, seu retorno médio anual será projetado para ser 11,17% antes dos custos e 10,45% depois dos custos.

Não cobramos taxa de inscrição

COMPOSIÇÃO DOS CUSTOS

| Custos únicos na entrada ou saída | | Se você sair depois de 1 ano |
|--|---|------------------------------|
| Custos de entrada* | Não cobramos taxa de inscrição para este produto. | Até EUR 0 |
| Custos de saída* | Não cobramos taxa de saída para este produto, mas a pessoa que está vendendo o produto para você pode fazê-lo. | EUR 0,00 |
| Custos contínuos assumidos a cada ano | | |
| Taxas de gestão e outras administrativas ou operacionais custos | 0,60% do valor do seu investimento por ano. Essa porcentagem é baseada nos custos reais do último ano. | 60,00 euros |
| Custos de transação | 0,05% do valor do seu investimento por ano. Esta é uma estimativa dos custos incorridos quando compramos e vendemos o investimentos subjacentes ao produto. O valor real variará dependendo do volume de nossas compras e vendas. | 5,13 euros |
| Custos incidentais assumidos em condições específicas | | |
| Taxas de performance | Não há taxa de desempenho para este produto. | EUR 0,00 |

* Mercado secundário: como o Subfundo é um ETF, os investidores que não são Participantes Autorizados normalmente só poderão comprar ou vender suas cotas no mercado secundário. Como resultado, os investidores pagarão taxas de corretagem e/ou taxas de transação em suas transações no mercado de ações. Essas taxas de corretagem e/ou taxas de transação não são cobradas nem pagáveis pelo

Subfundo ou a Sociedade Gestora, mas por intermédio do próprio investidor. Além disso, os investidores também podem incorrer em spreads de compra e venda, ou seja, a diferença entre o preço de uma ação e o preço de mercado. vendido a (preço pedido) e o preço pelo qual pode ser comprado (preço de compra).

Mercado primário: Os Participantes Autorizados que negociam diretamente com o Subfundo pagarão os custos de transação aplicáveis ao seu mercado primário.

Por quanto tempo devo mantê-lo e posso sacar o dinheiro mais cedo?

Período de retenção recomendado: 5 anos. Este período baseia-se na nossa avaliação das características de risco e retorno e dos custos do Subfundo.

O produto foi projetado para investimento de médio prazo; você deve estar preparado para permanecer investido por pelo menos 5 anos. Você pode resgatar seu investimento a qualquer momento. tempo ou manter o investimento por mais tempo.

Cronograma de ordens: As ordens de resgate devem ser recebidas antes das 18h30 (horário de Paris) na data de cálculo do valor patrimonial líquido. Consulte a seção MULTI UNIDADES. Prospecto da FRANÇA para mais informações sobre resgates.

Como posso reclamar?

Caso tenha alguma reclamação, você pode:

- Mail Amundi Asset Management em 91-93 boulevard Pasteur, 75015 Paris, França
- E-mail para complaints@amundi.com

Em caso de reclamação, você deve indicar claramente seus dados de contato (nome, endereço, número de telefone ou endereço de e-mail) e fornecer uma breve explicação da sua reclamação. Mais informações estão disponíveis em nosso site www.amundi.fr.

Se você tiver alguma reclamação sobre a pessoa que lhe recomendou este produto, ou que o vendeu, ela lhe dirá onde reclamar.

Outras informações relevantes

Você pode encontrar o prospecto, documentos de informações importantes, avisos aos investidores, relatórios financeiros e outros documentos informativos relacionados ao produto, incluindo várias políticas publicadas do produto em nosso site www.amundi.fr. Você também pode solicitar uma cópia desses documentos no sede social da Sociedade Gestora.

Para mais informações sobre a listagem do Fundo e a instituição formadora de mercado, consulte o prospecto do Fundo, na seção "Condições de compra e venda".

seções "venda no mercado secundário" e "Instituições financeiras formadoras de mercado". O valor patrimonial líquido indicativo é publicado em tempo real pelo operador do mercado de ações durante o horário de negociação.

Quando este produto for utilizado como veículo unit-linked num contrato de seguro de vida ou de capitalização, devem ser fornecidas informações adicionais sobre este contrato, como a custos do contrato, que não estejam incluídos nos custos mencionados neste documento, os contactos para reclamações e os procedimentos em caso de de inadimplência da seguradora estão previstas no documento de informações essenciais do contrato, que deverá ser fornecido a você pela sua seguradora ou corretor ou qualquer outro intermediário de seguros em conformidade com sua obrigação legal.

Desempenho passado: Você pode baixar o desempenho passado do Subfundo nos últimos dez anos em www.amundi.fr.

Cenários de desempenho: Você pode encontrar cenários de desempenho anteriores atualizados mensalmente em www.amundi.fr.

Produs

Amundi MSCI Water ESG Screened UCITS ETF Dist

Un subfond al MULTI UNITS FRANCE

Societate de Administrare: Amundi Asset Management (denumită în continuare „noi” „Societatea de Administrare” sau „Amundi Asset Management”); Membru al Grupului de companii Amundi.

Site-ul companiei de administrare: www.amundi.fr
Sunați la +33 143233030 pentru mai multe informații.

Despre AMF (Autorité des Marchés Financiers) și Amundi Asset Management în legătură cu acest Document cu informații cheie.

Amundi Asset Management este autorizată în Franța sub numărul GP-04000036 și reglementată de AMF.

Data producerii documentului cu informații cheie: 13/12/2024.

Ce este acest produs?

Tip: Acțiuni ale unui subfond al MULTI UNITS FRANCE, un OPCVM (Organism de Investiție Colectivă în Valori Mobiliare), înființat sub forma a unei SICAV.

Termen: Produsul are o durată de 99 de ani. Societatea de administrare poate dizolva produsul prin lichidare sau fuziune cu alta produs în conformitate cu cerințele legale.

Clasificarea AMF („Autorité des Marchés Financiers”): Acțiuni internaționale

Obiective: Fondul este un OPCVM administrat pasiv bazat pe indici.

Obiectivul fondului este de a replica, atât în sus, cât și în scădere, performanța indicelui MSCI ACWI IMI Water ESG Filtered Net Total Return.

(dividende nete reinvestite) („Indiciul de referință”), exprimate în dolari SUA (USD), minimizând în același timp eroarea de urmărire între performanța Fondului și cel al Benchmark-ului.

Nivelul așteptat al erorii de urmărire în condiții normale de piață este indicat în prospectul Fondului.

Benchmark-ul își propune să reprezinte performanța titlurilor de valoare ale căror activități sunt legate de sectorul apei, cum ar fi distribuția de apă, utilitățile și furnizarea de echipamente legate de apă și de tratare a apei și exclude companiile care rămân în urmă universului tematic în domeniul mediului, social și termeni de guvernantă („ESG”), pe baza unui rating ESG.

Benchmark-ul se bazează pe o abordare „cel mai bun din clasă”, cu alte cuvinte, companiile din quartila inferioară per rating ESG ajustat al sectorului sunt exclus din universul tematic. Abordarea cea mai bună din clasă are ca scop favorizarea companiilor cu cele mai bune performanțe dintr-un univers, sector sau clasă. Cu asta cel mai bun filtru din clasă, subfondul urmează o abordare non-financiară semnificativ atractivă, care îi permite să reducă dimensiunea Universului de investiții cu cel puțin 20% (din punct de vedere al numărului de emitenți).

Metodologia de evaluare ESG se bazează pe aspecte cheie ESG, inclusiv, dar fără a se limita la, stresul hidric, emisiile de carbon, managementul personalului sau etica afacerilor.

Pentru mai multe informații despre obiectivele generale și specifice de mediu, sociale și de guvernantă (ESG) vizate de subfond, vă rugăm să consultați

Codul de transparență al subfondului disponibil pe <https://amundiETF.com/>.

Limitările metodologiei de referință sunt descrise în prospectul Fondului prin factori de risc, cum ar fi riscul de piață legat de controverse.

și riscurile legate de metodologiile ESG și de calculul scorului ESG.

Scorul ESG al companiilor este calculat de o agenție de rating ESG folosind date brute, modele și estimări colectate și calculate folosind metode proprietare. Din cauza lipsei de standardizare și a unicității fiecărei metodologii, informațiile furnizate pot fi incomplete.

Evaluarea riscurilor de sustenabilitate este complexă și se poate baza pe date ESG care sunt dificil de obținut, incomplete, estimate, depășite și/sau semnificativ inexacte. Chiar și atunci când sunt identificate, nu există nicio garanție că aceste date vor fi evaluate corect.

Informații suplimentare despre indicii MSCI sunt disponibile pe site-ul web MSCI (www.msci.com).

Fondul își propune să-și atingă obiectivul printr-o metodă de replicare directă, și anume investind în primul rând în componentele benchmark-ului.

Pentru a optimiza replicarea benchmark-ului, Fondul poate utiliza o tehnică de eşantionare, precum și vânzări temporare garantate de valori mobiliare.

Orice utilizare a acestor tehnici este indicată pe site-ul amundiETF.com.

Compoziția actualizată a portofoliului de valori mobiliare deținute de Fond este menționată pe site-ul amundiETF.com.

În plus, valoarea activului net este afișată pe paginile Reuters și Bloomberg ale Fondului și poate fi afișată și pe site-urile web ale acțiunilor Fondului. schimburi.

Investitori cu amănuntul vizati: Acest produs este destinat investitorilor cu cunoștințe de bază și experiență lipsită sau limitată de a investi în fonduri, care sunt care caută să-și crească valoarea investiției și să primească venituri în perioada de deținere recomandată și care sunt capabili să suporte o pierdere de până la suma totală investită.

Produsul nu este deschis rezidenților Statelor Unite ale Americii/„US Person” (definiția „US Person” este disponibilă pe Management

Site-ul companiei www.amundi.com și/sau în prospect).

Rambursare și tranzație: Acțiunile Subfondului sunt listate și tranzacționate la una sau mai multe burse de valori. În circumstanțe normale, poți tranzacționa acțiuni în timpul orelor de tranzacționare la bursă. Numai participanții autorizați (de exemplu, instituții financiare selectate) pot tranzacționa acțiuni direct cu Subfondul pe piața primară. Mai multe detalii sunt furnizate în prospectul MULTI UNITS FRANCE.

Politica de distribuție: În conformitate cu prospectul, veniturile și câștigurile de capital din vânzări pot fi capitalizate sau distribuite la discreția SICAV.

Mai multe informații: Informații suplimentare despre acest produs, inclusiv prospectul și rapoartele financiare, sunt disponibile gratuit la cerere de la: Amundi Asset Management, bulevardul Pasteur 91-93, 75015 Paris, Franța.

Valoarea activului net a produsului este disponibilă pe www.amundi.fr

Depozitar: SOCIETE GENERALE.

Reprezentant în Elveția: Société Générale, Paris, Sucursala Zurich, Talacker 50, Case postale 5070, 8021 Zurich, Elveția.

Agent de plată în Elveția: Société Générale, Paris, Sucursala Zurich, Talacker 50, Case postale 5070, 8021 Zurich, Elveția.

În Elveția, prospectul, documentul cu informații cheie, actul constitutiv, precum și rapoartele anuale și semestriale ale acestui OPCVM poate fi obținut, gratuit, de la reprezentantul în Elveția.

Care sunt riscurile și ce aș putea primi în schimb?

INDICATOR DE RISC



Indicatorul de risc presupune că păstrați produsul timp de cinci ani.

Indicatorul de risc sumar este un ghid al nivelului de risc al acestui produs în comparație cu alte produse. Arată cât de probabil este ca produsul să piardă bani din cauza mișcării pe piețe sau pentru că nu suntem în măsură să vă plătim.

Am clasificat acest produs ca fiind 4 din 7, care este o clasă de risc mediu. Aceasta evaluează pierderile potențiale din performanța viitoare la un nivel mediu și condițiile proaste ale pieței ar putea afecta capacitatea noastră de a vă plăti.

Riscuri suplimentare: Riscul de lichiditate al pieței ar putea amplifica variația performanțelor produsului.

Acest produs nu include nicio protecție împotriva performanțelor viitoare de pe piață, așa că ați putea pierde o parte sau întreaga investiție.

Pe lângă riscurile incluse în indicatorul de risc, alte riscuri pot afecta performanța Subfondului. Vă rugăm să consultați prospectul MULTI UNITS FRANCE.

SCENARIII DE PERFORMANȚĂ

Scenariile nefavorabile, moderate și favorabile prezentate sunt ilustrații care utilizează cea mai proastă, medie și cea mai bună performanță a subfondului pe parcursul ultimii zece ani. Piețele s-ar putea dezvolta foarte diferit în viitor. Scenariul de stres arată ce ați putea primi înapoi în circumstanțe extreme ale pieței.

Ceea ce obțineți de la acest produs depinde de performanța viitoare a pieței. Evoluțiile pieței în viitor sunt incerte și nu pot fi prezis cu acuratețe.

| Perioada de deținere recomandată: 5 ani | | Investiție 10.000 EUR | |
|---|--|------------------------------|-------------------|
| Scenarii | | Dacă ieși după 1 an 5 ani | |
| Minim | Nu există un randament minim garantat. Ai putea pierde o parte sau toată investiția. | | |
| Scenariu de stres | Ce ați putea primi înapoi după costuri Rentabilitatea medie în | 1.430 € -85,7% | 1.500 € -31,6% |
| Scenariu nefavorabil | fiecare an Ce ați putea obține înapoi după costuri Rentabilitatea medie în fiecare an | 8.300 € -17,0% | 11.820 € 3,4% |
| Scenariu moderat | Ce ați putea primi înapoi după costuri Rentabilitatea medie în fiecare an | 10.870 € 8,7% | 16.440 € 10,5% |
| Scenariu favorabil | Ce ați putea primi înapoi după costuri Rentabilitatea medie în fiecare an | 14.610 € 46,1% | 19.740 € 14,6% |

Cifrele afișate includ toate costurile produsului în sine, dar pot include sau nu toate costurile pe care le plățiți consilierului sau distribuitorului dumneavoastră. The cifrele nu țin cont de situația dvs. fiscală personală, care poate afecta, de asemenea, cât veți primi înapoi.

Scenariu nefavorabil: Acest tip de scenariu a avut loc pentru o investiție realizată în perioada 31.12.2021 – 05.12.2024.

Scenariu moderat: Acest tip de scenariu a avut loc pentru o investiție realizată în perioada 31.03.2017 – 31.03.2022.

Scenariu favorabil: Acest tip de scenariu a avut loc pentru o investiție realizată în perioada 31.12.2018 – 29.12.2023

Ce se întâmplă dacă Amundi Asset Management nu poate plăti?

Produsul este o coproprietate a instrumentelor financiare și a depozitelor separate de Societatea de Administrare. În cazul neîndeplinirii obligațiilor de către Societatea de Administrare, activele produsului deținut de depozitar nu vor fi afectate. În cazul neîndeplinirii obligațiilor de către depozitar, riscul financiar pierderea produsului este atenuată datorită segregării legale a activelor depozitarului de cele ale produsului.

Care sunt costurile?

Persoana care vă sfătuiește sau vă vinde acest produs vă poate percepe alte costuri. Dacă da, această persoană vă va oferi informații despre aceste costuri și modul în care acestea vă afectează investiția.

COSTURI DE-A lungul timpului

Tabelele arată sumele care sunt luate din investiția dvs. pentru a acoperi diferite tipuri de costuri. Aceste sume depind de cât investiți și cât timp țineți produsul. Sumele prezentate aici sunt ilustrații bazate pe un exemplu de sumă de investiție și diferite investiții posibile perioade.

Am presupus:

- în primul an veți primi înapoi suma pe care ați investit (0% rentabilitate anuală). Pentru celelalte perioade de deținere am asumat produsul funcționează așa cum se arată în scenariul moderat.
- Se investesc 10.000 EUR.

| Scenarii | Investiție 10.000 EUR | |
|-----------------------------|-----------------------|-----------------------|
| | 1 an | Dacă ieși după 5 ani* |
| Costuri totale | 65 € | 542 € |
| Impactul costului anual** * | 0,7% | 0,7% |

Perioada de deținere recomandată.

** Aceasta ilustrează modul în care costurile vă reduc rentabilitatea în fiecare an pe perioada de deținere. De exemplu, arată că, dacă ieși la perioada de deținere recomandată, randamentul tău mediu pe an este estimat a fi de 11,17% înainte de costuri și de 10,45% după costuri.

Nu percepem taxa de intrare

COMPOZIȚIA COSTURILOR

| Costuri unice la intrare sau ieșire | | Dacă ieși după 1 an |
|--|--|---------------------|
| Costuri de intrare* | Nu percepem o taxă de intrare pentru acest produs. | Până la 0 EUR |
| Costuri de ieșire* | Nu percepem o taxă de ieșire pentru acest produs, dar persoana care vă vinde produsul poate face acest lucru. | 0,00 EUR |
| Costuri curente luate în fiecare an | | |
| Taxe de administrare și altele administrative sau operaționale costuri | 0,60% din valoarea investiției dvs. pe an. Acest procent se bazează pe costurile reale din ultimul an. | 60,00 EUR |
| Costuri de tranzacție | 0,05% din valoarea investiției dvs. pe an. Aceasta este o estimare a costurilor suportate atunci când cumpărăm și vindem investițiile subiacente pentru produs. Suma reală va varia în funcție de volumul achizițiilor noastre și vânzări. | 5,13 EUR |
| Costuri incidente luate în condiții specifice | | |
| Comisioane de performanță * | Nu există nicio taxă de performanță pentru acest produs. | 0,00 EUR |

performanță * Piața secundară: Întrucât Subfondul este un ETF, investitorii care nu sunt Participanți Autorizați vor putea, de obicei, să cumpere sau să vândă acțiunile sale numai pe piața secundară. Drept urmare, investitorii vor plăti comisioane de intermediere și/sau comisioane de tranzacție pentru tranzacțiile lor pe piața de valori. Aceste taxe de intermediere și/sau taxe de tranzacție nu sunt nici percepute și nici plătibile de către Subfond sau Societatea de administrare, dar de către intermediarul propriu al investitorului. Mai mult, investitorii pot suporta, de asemenea, spread-uri bid-ask, adică diferența dintre prețul pe care o poate fi o acțiune vândut la (preț cerut) și prețul la care poate fi cumpărat (preț oferit).

Piața primară: Participanții autorizați care tranzacționează direct cu Subfondul vor plăti costurile de tranzacție aplicabile pieței sale primare.

Cât timp ar trebui să-l țin și pot scoate bani mai devreme?

Perioada de deținere recomandată: 5 ani. Această perioadă se bazează pe evaluarea noastră a caracteristicilor de risc și recompensă și a costurilor subfondului. Acest produs este conceput pentru investiții pe termen mediu; ar trebui să fii pregătit să rămâi investit cel puțin 5 ani. Vă puteți răscumpăra investiția oricând timp sau mențineți investiția mai mult timp.

Programul comenziilor: Ordinele de răscumpărare trebuie primite înainte de ora 18:30 (ora Parisului) la data calculării valorii activelor nete. Vă rugăm să consultați MULTI UNITĂȚI prospect FRANȚA pentru mai multe informații despre răscumpărări.

Cum pot să mă plâng?

Dacă aveți plângeri, puteți:

- Trimiteti prin e-mail Amundi Asset Management la bulevardul Pasteur nr. 91-93, 75015 Paris, Franța
- Trimiteti un e-mail la complaints@amundi.com

În cazul unei reclamații, trebuie să indicați clar datele dumneavoastră de contact (nume, adresă, număr de telefon sau adresa de e-mail) și să oferiți o scurtă explicație a plângerii dumneavoastră. Mai multe informații sunt disponibile pe site-ul nostru www.amundi.fr.

Dacă aveți o plângere cu privire la persoana care v-a sfătuit cu privire la acest produs sau care vi l-a vândut, vă va spune unde să vă plângeți.

Alte informații relevante

Puteți găsi prospectul, documentele cu informații cheie, notificări pentru investitori, rapoarte financiare și documente de informații suplimentare referitoare la produs, inclusiv diverse politici publicate ale produsului pe site-ul nostru www.amundi.fr. De asemenea, puteți solicita o copie a acestor documente la adresa sediului social al Societății de Administrare.

Pentru mai multe informații despre listarea Fondului și instituția de creație de piață, vă rugăm să consultați prospectul Fondului, în secțiunea „Condiții de cumpărare și vânzarea pe piața secundară” și secțiunile „Instituții financiare market maker”. Valoarea orientativă a activului net este publicată în timp real de către operatorul bursier în timpul orelor de tranzacționare.

Atunci când acest produs este utilizat ca vehicul unit-linked într-un contract de asigurare de viață sau de capitalizare, informații suplimentare despre acest contract, cum ar fi costurile contractului, care nu sunt incluse în costurile menționate în acest document, datele de contact pentru reclamații și procedurile în cazul de nerambursare a companiei de asigurări sunt prevăzute în documentul cu informații cheie din contract, care trebuie să vă fie furnizat de către asigurătorul dvs. sau broker sau orice alt intermediar de asigurări în conformitate cu obligația legală a acestora.

Performanțe anterioare: Puteți descărca performanța trecută a Subfondului din ultimii zece ani de la www.amundi.fr.

Scenarii de performanță: puteți găsi scenarii de performanță anterioare actualizate lunar la www.amundi.fr.

Produkt

Amundi MSCI Water ESG Screened UCITS ETF Dist

Podfond MULTI UNITS FRANCE

Správcovská spoločnosť: Amundi Asset Management (ďalej len „my“ ako „správcovská spoločnosť“ alebo „FR0014527275“ alebo „MNF“). Člen skupiny spoločností Amundi.

Webová stránka správcovskej spoločnosti: www.amundi.fr

Pre viac informácií volajte +33 143233030.

Des je zodpovedá za riadenie Amundi Asset Management vo vzťahu k tomuto dokumentu s kľúčovými informáciami.

Amundi Asset Management je vo Francúzsku autorizovaná pod číslom GP-04000036 a regulovaná AMF.

Kľúčové informácie Dátum vyhotovenia dokumentu: 13.12.2024.

Čo je to za produkt?

Typ: Akcie podfondu MULTI UNITS FRANCE, PKIPCP (podnik kolektívneho investovania do prevoditeľných cenných papierov), založený vo forme SICAV.

Termín: Produkt má životnosť 99 rokov. Správcovská spoločnosť môže produkt zrušiť likvidáciou alebo zlúčením s inou výrobok v súlade so zákonnými požiadavkami.

Klasifikácia AMF ("Autorité des Marchés Financiers"): Medzinárodné akcie

Ciele: Fond je pasívne spravovaný UCITS založený na indexe.

Cieľom fondu je kopírovať, smerom nahor aj nadol, výkonnosť indexu MSCI ACWI IMI Water ESG Filtered Net Total Return Index

(reinvestované čisté dividendy) ("Benchmark"), denominované v amerických dolároch (USD), pričom sa minimalizuje chyba sledovania medzi výkonnosťou fondu a to benchmarku.

Očakávaná úroveň chyby sledovania za normálnych trhových podmienok je uvedená v prospekte fondu.

Cieľom benchmarku je reprezentovať výkonnosť cenných papierov, ktorých aktivity súvisia s vodárenským sektorom, ako je distribúcia vody, verejné služby a

poskytovanie zariadení súvisiacich s vodou a úpravy vody a vylučuje spoločnosti, ktoré zaošávajú za tematickým vesmírom v environmentálnych, sociálnych a sociálnych aspektoch podmienky riadenia („ESG“) na základe ratingu ESG.

Benchmark je založený na prístupe „najlepší vo svojej triede“, inými slovami, spoločnosti v dolnom kvartile na upravený ESG rating sektora sú

vylúčené z tematického vesmíru. Cieľom najlepšieho prístupu vo svojej triede je uprednostňovať najlepšie výkonné spoločnosti v rámci vesmíru, sektora alebo triedy. S týmto

najlepším filter vo svojej triede, podfond sa riadi výrazne pútavým nefinančným prístupom, ktorý mu umožňuje znížiť veľkosť investičného vesmíru o

minimálne 20 % (z hľadiska počtu emitentov).

Metodika hodnotenia ESG je založená na kľúčových otázkach ESG vrátane, ale nie výlučne, vodného stresu, emisií uhlíka, personálneho manažmentu resp.

podnikateľská etika.

Viac informácií o všeobecných a špecifických environmentálnych, sociálnych a riadiacich cieľoch (ESG), na ktoré sa podfond zameriava, nájdete na

Kód transparentnosti podfondu je dostupný na <https://amundiETF.com/>.

Obmedzenia metodiky benchmarku sú opísané v prospekte fondu prostredníctvom rizikových faktorov, ako je trhové riziko súvisiace s kontroverziami

a riziká súvisiace s metodikami ESG a výpočtom skóre ESG.

Skóre ESG spoločností vypočítava ratingová agentúra ESG pomocou nespracovaných údajov, modelov a odhadov zozbieraných a vypočítaných pomocou vlastných metód. Vzhľadom na nedostatočnú štandardizáciu a jedinečnosť každej metodiky môžu byť poskytnuté informácie neúplné.

Hodnotenie rizík udržateľnosti je zložité a môže byť založené na údajoch ESG, ktoré je ťažké získať, sú neúplné, odhadnuté, zastarané a/alebo materiálne

nepresné. Aj keď sú tieto údaje identifikované, neexistuje žiadna záruka, že tieto údaje budú správne vyhodnotené.

Ďalšie informácie o indexoch MSCI sú dostupné na webovej stránke MSCI (www.msci.com).

Fond sa snaží dosiahnuť svoj cieľ prostredníctvom metódy priamej replikácie, a to investovaním predovšetkým do komponentov benchmarku.

S cieľom optimalizovať replikáciu benchmarku môže Fond použiť techniku vzorkovania, ako aj garantované dočasné predaje cenných papierov.

Akkoľvek použitie týchto techník je uvedené na webovej stránke amundiETF.com.

Aktualizované zloženie portfólia cenných papierov vo vlastníctve Fondu je uvedené na webovej stránke amundiETF.com.

Okrem toho je čistá hodnota aktív uvedená na stránkach fondu Reuters a Bloomberg a môže byť tiež uvedená na webových stránkach akcií fondu

výmeny.

Zamýšľaní retailoví investori: Tento produkt je určený pre investorov so základnými znalosťami a žiadnymi alebo obmedzenými skúsenosťami s investovaním do fondov, ktorí sú ktorí sa snažia zvýšiť hodnotu svojej investície a získať príjem počas odporúčanej doby držby a ktorí sú schopní znášať stratu až do výšky celú investovanú sumu.

Produkt nie je otvorený pre obyvateľov Spojených štátov amerických/„americká osoba“ (definícia „americkej osoby“ je dostupná na Manažmente

Webová stránka spoločnosti www.amundi.com alebo v prospekte).

Odkúpenie a transakcia: Akcie podfondu sú kótované a obchodované na jednej alebo viacerých burzách cenných papierov. Za normálnych okolností môžete

obchodovať s akciami počas burzových obchodných hodín. Iba oprávnení účastníci (napr. vybrané finančné inštitúcie) môžu obchodovať s akciami priamo s Podfondom na primárnom trhu. Ďalšie

podrobnosti sú uvedené v prospekte MULTI UNITS FRANCE.

Distribučná politika: V súlade s prospektom môžu byť príjmy a kapitálové zisky z predaja kapitalizované alebo rozdelené podľa uváženia

SICAV.

Viac informácií: Ďalšie informácie o tomto produkte, vrátane prospektu a finančných správ, sú k dispozícii bezplatne na vyžiadanie

od: Amundi Asset Management, 91-93 bulvár Pasteur, 75015 Paríž, Francúzsko.

Čistá hodnota aktív produktu je k dispozícii na www.amundi.fr

Depozitár: SOCIÉTÉ GENERALE.

Zástupca vo Švajčiarsku: Sociétés Générale, Paríž, pobočka Zurich, Talacker 50, Case postale 5070, 8021 Zurich, Švajčiarsko.


Platobný zástupca vo Švajčiarsku: Sociétés Générale, Paríž, pobočka Zurich, Talacker 50, Case postale 5070, 8021 Zurich, Švajčiarsko.

Vo Švajčiarsku prospekt, dokument s kľúčovými informáciami, stanovy, ako aj výročné a polročné správy tohto PKIPCP

možno získať bezplatne od zástupcu vo Švajčiarsku.

Aké sú riziká a čo môžem získať na oplátku?

INDIKÁTOR RIZIKA



Indikátor rizika predpokladá, že produkt uchováвате päť rokov.

Súhrnný ukazovateľ rizika je návodom na mieru rizika tohto produktu v porovnaní s inými produktmi. Ukazuje, aká je pravdepodobnosť, že produkt stratí peniaze v dôsledku pohybu na trhoch alebo preto, že vám nebudeme môcť zaplatiť.

Tento produkt sme klasifikovali ako 4 zo 7, čo je stredná riziková trieda. To hodnotí potenciálne straty z budúcej výkonnosti na strednej úrovni a zlé trhové podmienky môžu ovplyvniť našu schopnosť zaplatiť vám.

Dodatočné riziká: Riziko likvidity trhu by mohlo zosilniť variácie výkonnosti produktov.

Tento produkt neobsahuje žiadnu ochranu pred budúcou výkonnosťou trhu, takže môžete prísť o časť alebo celú svoju investíciu.

Okrem rizík zahrnutých v ukazovateli rizika môžu výkonnosť podfondu ovplyvniť aj iné riziká. Pozrite si prospekt MULTI UNITS FRANCE.

SCENÁRE VÝKONU

Uvedené nepriaznivé, mierne a priaznivé scenáre sú ilustráciami s použitím najhoršieho, priemerného a najlepšieho výkonu podfondu za posledných desať rokov. Trhy sa môžu v budúcnosti vyvíjať veľmi odlišne. Stresový scenár ukazuje, čo by ste mohli získať späť v extrémnych trhových podmienkach.

To, čo získate z tohto produktu, závisí od budúcej výkonnosti trhu. Vývoj trhu v budúcnosti je neistý a nemôže byť presne predpovedané.

| Odporúčaná doba držania: 5 rokov | | Investícia 10 000 EUR | |
|----------------------------------|---|-----------------------------|----------------------|
| Scenáre | | Ak odídete po 1 rok 5 rokov | |
| Minimum | Neexistuje žiadny minimálny garantovaný výnos. Môžete stratiť časť alebo celú svoju investíciu. | | |
| Stresový scenár | Čo môžete získať späť po nákladoch Priemerný výnos každý rok Čo môžete získať späť po nákladoch Priemerný výnos každý rok | 1 430 eur -85,7 % | 1 500 € -31,6 % |
| Nepriaznivý scenár | získať späť po nákladoch Priemerný výnos každý rok | 8 300 eur -17,0 % | 11 820 eur 3,4 % |
| Stredný scenár | Čo by ste mohli dostať späť po nákladoch Priemerná návratnosť každý rok | 10 870 eur 8,7 % | 16 440 eur 10,5 % |
| Priaznivý scenár | Čo by ste mohli dostať späť po nákladoch Priemerná návratnosť každý rok | 14 610 eur 46,1 % | 19 740 eur 14,6 % |

Uvedené čísla zahŕňajú všetky náklady na samotný produkt, ale môžu alebo nemusia zahŕňať všetky náklady, ktoré zaplatíte svojmu poradcovi alebo distribútorovi. The čísla nezohľadňujú vašu osobnú daňovú situáciu, čo môže tiež ovplyvniť, koľko dostanete späť.

Nepriaznivý scenár: Tento typ scenára nastal pri investícii uskutočnenej medzi 31.12.2021 a 05.12.2024.

Stredný scenár: Tento typ scenára nastal pri investícii uskutočnenej medzi 31.03.2017 a 31.03.2022.

Priaznivý scenár: Tento typ scenára nastal pri investícii uskutočnenej medzi 31.12.2018 a 29.12.2023

Čo sa stane, ak Amundi Asset Management nebude môcť vyplatiť?

Produkt je spoluvlastníctvom finančných nástrojov a vkladov oddelených od správcovskej spoločnosti. V prípade neplnenia zo strany správcovskej spoločnosti nebudú aktíva produktu držané depozitárom ovplyvnené. V prípade nesplatenia zo strany depozitára je riziko finančného stratu produktu je zmiernená vďaka zákonnému oddeleniu aktív depozitára od aktív produktu.

aké sú náklady?

Osoba, ktorá vám radí alebo predáva tento produkt, vám môže účtovať ďalšie náklady. Ak áno, táto osoba vám poskytne informácie o týchto nákladoch a ako ovplyvňujú vašu investíciu.

NÁKLADY V ČASE

V tabuľkách sú uvedené sumy, ktoré sa berú z vašej investície na pokrytie rôznych druhov nákladov. Tieto sumy závisia od toho, koľko investujete, a ako dlho držíte produkt. Tu uvedené sumy sú ilustrácie založené na vzorovej výške investície a rôznych možných investíciách obdobia.

Predpokladali sme:

- v prvom roku by ste dostali späť sumu, ktorú ste investovali (0% ročný výnos). Pre ostatné obdobia držania sme produkt prevzali funguje tak, ako je uvedené v miernom scenári.
- je investovaných 10 000 eur.

| Investícia 10 000 EUR | | |
|----------------------------|---------------|----------|
| Scenáre | Ak odídete po | |
| | 1 rok | 5 rokov* |
| Celkové náklady | 65 € | 542 eur |
| Ročný dopad na náklady** * | 0,7 % | 0,7 % |

Odporúčané obdobie držby.

** Toto ukazuje, ako náklady znižujú vašu návratnosť každý rok počas obdobia držby. Napríklad ukazuje, že ak vystúpite v odporúčanom období držby, váš priemerný ročný výnos je predpokladá sa, že bude 11,17 % pred nákladmi a 10,45 % po nákladoch.

Vstupný poplatok neúčtujeme

ZLOŽENIE NÁKLADOV

| Jednorazové náklady pri vstupe alebo výstupe | | Ak odídete po 1 roku |
|--|---|----------------------|
| Vstupné náklady* | Za tento produkt neúčtujeme vstupný poplatok. | Do 0 EUR |
| Výstupné náklady* | Za tento produkt neúčtujeme výstupný poplatok, ale môže tak urobiť osoba, ktorá vám produkt predáva. | 0,00 EUR |
| Priebežné náklady vynaložené každý rok | | |
| Poplatky za správu a iné administratívne alebo prevádzkové náklady | 0,60 % z hodnoty vašej investície ročne. Toto percento je založené na skutočných nákladoch za posledný rok. | 60,00 EUR |
| Transakčné náklady | 0,05 % z hodnoty vašej investície ročne. Toto je odhad nákladov vynaložených pri nákupe a predaji podkladové investície do produktu. Skutočná suma sa bude líšiť v závislosti od objemu našich nákupov a predaja. | 5,13 EUR |
| Vedľajšie náklady vynaložené za špecifických podmienok | | |
| Výkonnostné poplatky * | Za tento produkt sa neplatí žiadny výkonnostný poplatok. | 0,00 EUR |

Sekundárny trh: keďže Podfond je ETF, investori, ktorí nie sú Autorizovanými účastníkmi, budú môcť zvyčajne nakupovať alebo predávať jeho akcie len na sekundárnom trhu. V dôsledku toho investori bude platiť sprostredkovateľské poplatky a/alebo transakčné poplatky za svoje transakcie na burze. Tieto sprostredkovateľské poplatky a/alebo transakčné poplatky nie sú účtované ani splatné spoločnosťou Podfond alebo správcovská spoločnosť, ale investorovým vlastným sprostredkovateľom. Okrem toho môžu investorom vzniknúť aj rozpätia medzi ponukou a dopytom, t.j. rozdielom medzi cenou akcie predávané za (požadovaná cena) a cenu, za ktorú je možné kúpiť (ponúknutá cena).

Primárny trh: Autorizovaní účastníci, ktorí obchodujú priamo s Podfondom, budú platiť transakčné náklady platné pre ich primárny trh.

Ako dlho ho mám držať a môžem si peniaze vybrať skôr?

Odporúčaná doba držania: 5 rokov. Toto obdobie je založené na našom hodnotení rizikových a výnosových charakteristík a nákladov Podfonde. Toto produkt je určený na strednodobú investíciu; mali by ste byť pripravení zostať investovaní aspoň 5 rokov. Svoju investíciu môžete kedykoľvek vyplatiť alebo podržte investíciu dlhšie.

Harmonogram objednávky: Príkazy na spätné odkúpenie musia byť prijaté do 18:30 (parížskeho času) v deň výpočtu čistej hodnoty aktív. Pozrite si MULTI JEDNOTKY viac informácií o spätných odkupoch nájdete v prospekte FRANCÚZSKO.

Ako sa môžem sťažovať?

Ak máte akékoľvek sťažnosti, môžete:

- Mail Amundi Asset Management na adrese 91-93 boulevard Pasteur, 75015 Paríž, Francúzsko
- Pošlite e-mail na adresu reservations@amundi.com

V prípade reklamácie musíte jasne uviesť svoje kontaktné údaje (meno, adresu, telefónne číslo alebo e-mailovú adresu) a poskytnúť krátke vysvetlenie vašej sťažnosti. Viac informácií nájdete na našej webovej stránke www.amundi.fr.

Ak máte sťažnosť na osobu, ktorá vám poradila tento výrobok alebo kto vám ho predal, povie vám, kde sa sťažovať.

Ďalšie relevantné informácie

Môžete nájsť prospekt, dokumenty s kľúčovými informáciami, oznámenia pre investorov, finančné správy a ďalšie informačné dokumenty týkajúce sa produktu vrátane rôznych zverejnených zásad produktu na našej webovej stránke www.amundi.fr. Kópiu takýchto dokumentov si môžete vyžiadať aj na adrese sídlo správcovskej spoločnosti.

Viac informácií o kótovaní Fondu a inštitúcii tvorcu trhu nájdete v prospekte Fondu v časti „ Podmienky nákupu a predaj na sekundárnom trhu“ a "Finančné inštitúcie tvorca trhu". Indikatívnu čistú hodnotu aktív zverejňuje v reálnom čase operátor burzy počas obchodných hodín.

Keď sa tento produkt používa ako investičné vozidlo v životnom poistení alebo kapitalizačnej zmluve, dodatočné informácie o tejto zmluve, ako napr. náklady na zákazku, ktoré nie sú zahrnuté v nákladoch uvedených v tomto dokumente, kontaktné údaje pre reklamácie a postup v prípade omeškania poisťovne sú uvedené v dokumente s kľúčovými informáciami zmluvy, ktorý Vám musí poskytnúť Váš poisťovateľ resp. maklér alebo iný sprostredkovateľ poistenia v súlade s ich zákonnou povinnosťou.

Minulá výkonnosť: Minulú výkonnosť podfonde za posledných desať rokov si môžete stiahnuť na www.amundi.fr.

Výkonnostné scenáre: Predchádzajúce výkonnostné scenáre aktualizované každý mesiac nájdete na www.amundi.fr.

Izdelek

Amundi MSCI Water ESG Screened UCITS ETF Dist

Podsklad MULTI UNITS FRANCE

Družba za upravljanje: Amundi Asset Management (v nadaljevanju: »mi«) »Družba za upravljanje« s sedežem v Parizu, Francija. Amundi Asset Management je član skupine družb Amundi.

Spletna stran družbe za upravljanje: www.amundi.fr

Za več informacij pokličite +33 143233030.

Direktor AMF podružnice v Parizu: Amundi Asset Management v zvezi s tem dokumentom s ključnimi informacijami.

Amundi Asset Management je pooblaščen Franciji pod številko GP-04000036 in ga ureja AMF.

Datum izdelave dokumenta ključnih informacij: 13. 12. 2024.

Kaj je ta izdelek?

Vrsta: Delnice podsklada MULTI UNITS FRANCE, KNPVP (podjem za kolektivne naložbe v prenosljive vrednostne papirje), ustanovljen v obliki SICAV.

Trajanje: izdelek ima rok trajanja 99 let. Družba za upravljanje lahko produkt razpusti z likvidacijo ali združitvijo z drugim izdelek v skladu z zakonskimi zahtevami.

Klasifikacija AMF ("Autorité des Marchés Financiers"): Mednarodni lastniški vrednostni papirji

Cilji: Sklad je pasivno upravljan KNPVP na podlagi indeksa.

Cilj sklada je ponoviti, tako navzgor kot navzdol, uspešnost MSCI ACWI IMI Water ESG Filtered Net Total Return Index

(reinvestirane neto dividende) (»referenčna vrednost«), denominirana v ameriških dolarjih (USD), pri čemer se zmanjša napaka pri sledenju med uspešnostjo sklada in merila.

Pričakovana stopnja napake sledenja pod običajnimi tržnimi pogoji je navedena v prospektu sklada.

Namen merila uspešnosti je predstaviti uspešnost vrednostnih papirjev, katerih dejavnosti so povezane z vodnim sektorjem, kot so distribucija vode, javne službe in zagotavljanje opreme, povezane z vodo, in čiščenje vode ter izključuje podjetja, ki zaostajajo za tematiko na okoljskem, socialnem in upravljanje (»ESG«) na podlagi ocene ESG.

Merilo uspešnosti temelji na pristopu "najboljšega v razredu", z drugimi besedami, podjetja v spodnjem kvartilu na prilagojeno ESG oceno sektorja so izključena iz vesolja teme. Cilj pristopa najboljšega v razredu je dati prednost najuspešnejšim podjetjem znotraj vesolja, sektorja ali razreda. S tem najboljšega filtra v razredu, podsklad sledi zelo privlačnemu nefinančnemu pristopu, ki mu omogoča zmanjšanje velikosti naložbenega vesolja za najmanj 20 % (glede na število izdajateljcev).

Metodologija ocenjevanja ESG temelji na ključnih vprašanih ESG, vključno, vendar ne omejeno na, pomanjkanje vode, emisije ogljika, upravljanje osebja ali poslovna etika.

Za več informacij o splošnih in specifičnih okoljskih, socialnih in upravljavskih ciljih (ESG), ki jih cilja podsklad, glejte

Kodeks preglednosti podsklada je na voljo na <https://amundiETF.com/>.

Omejitve metodologije primerjalne vrednosti so opisane v prospektu sklada prek dejavnikov tveganja, kot je tržno tveganje, povezano s spori in tveganja, povezana z metodologijami ESG in izračunom ocene ESG.

Oceno ESG podjetij izračuna bonitetna agencija ESG z uporabo neobdelanih podatkov, modelov in ocen, zbranih in izračunanih z lastniškimi metodami. Zaradi pomanjkanja standardizacije in edinstvenosti vsake metodologije so lahko posredovane informacije nepopolne.

Ocena tveganj za trajnost je zapletena in lahko temelji na podatkih ESG, ki jih je težko pridobiti, so nepopolni, ocenjeni, zastareli in/ali bistveno netočno. Tudi če so identificirani, ni zagotovila, da bodo ti podatki pravilno ocenjeni.

Dodatne informacije o indeksih MSCI so na voljo na spletni strani MSCI (www.msci.com).

Sklad želi doseči svoj cilj z metodo neposredne replikacije, in sicer z vlaganjem predvsem v komponente merila uspešnosti.

Za optimizacijo replikacije primerjalnih vrednosti lahko sklad uporabi tehniko vzorčenja in zajamčeno začasno prodajo vrednostnih papirjev.

Vsaka uporaba teh tehnik je navedena na spletni strani amundiETF.com.

Posodobljena sestava portfelja vrednostnih papirjev v lasti sklada je navedena na spletni strani amundiETF.com.

Poleg tega je čista vrednost sredstev prikazana na straneh sklada Reuters in Bloomberg, lahko pa tudi na spletnih straneh delnic sklada. izmenjave.

Predvideni mali vlagatelji: Ta izdelek je namenjen vlagateljem z osnovnim znanjem in brez ali z omejenimi izkušnjami vlaganja v sklade, ki so ki želijo povečati vrednost svoje naložbe in prejemati dohodek v priporočenem obdobju imetja in ki lahko nosijo izgubo do celoten vloženi znesek.

Izdelek ni odprt za rezidente Združenih držav Amerike/»osebo iz ZDA« (opredelitev »osebe iz ZDA« je na voljo na strani Management

Spletna stran podjetja www.amundi.com in/ali v prospektu).

Odkup in transakcija: Delnice podsklada kotirajo in se z njimi trguje na eni ali več borzah. V normalnih okoliščinah lahko

z delnicami trgovati v času trgovanja na borzi. Samo pooblaščeni udeleženci (npr. izbrane finančne institucije) lahko trgujejo z delnicami neposredno s podskladom na primarnem trgu. Dodatne podrobnosti so na voljo v prospektu MULTI UNITS FRANCE.

Distribucijska politika: V skladu s prospektom se lahko prihodki in kapitalski dobički od prodaje kapitalizirajo ali razdelijo po presoji SICAV.

Več informacij: Dodatne informacije o tem izdelku, vključno s prospektom in finančnimi poročili, so na voljo brezplačno na zahtevo

od: Amundi Asset Management, 91-93 boulevard Pasteur, 75015 Pariz, Francija.

Čista vrednost sredstev izdelka je na voljo na www.amundi.fr

Depozitar: SOCIETE GENERALE.

Zastopnik v Švici: Société Générale, Pariz, podružnica Zurich, Talacker 50, Case postale 5070, 8021 Zurich, Švica.


Plačilni agent v Švici: Société Générale, Pariz, podružnica Zurich, Talacker 50, Case postale 5070, 8021 Zurich, Švica.

V Švici prospekt, dokument s ključnimi informacijami, statut ter letna in polletna poročila tega KNPVP

lahko brezplačno dobite pri zastopniku v Švici.

Kakšna so tveganja in kaj lahko dobim v zameno?

KAZALNIK TVEGANJA



Indikator tveganja predvideva, da izdelek hranite pet let.

Povzetek kazalnika tveganja je vodilo do stopnje tveganja tega izdelka v primerjavi z drugimi izdelki. Prikazuje, kako verjetno je, da bo izdelek izgubil denar zaradi gibanja na trgih ali ker vam ne moremo plačati.

Ta izdelek smo uvrstili v 4 od 7, kar je razred srednjega tveganja. To ocenjuje potencialne izgube zaradi prihodnje uspešnosti na srednji ravni in slabe tržne razmere lahko vplivajo na našo sposobnost plačila.

Dodatna tveganja: Tveganje tržne likvidnosti bi lahko povečalo razlike v uspešnosti produkta.

Ta izdelek ne vključuje nobene zaščite pred prihodnjo tržno uspešnostjo, tako da lahko izgubite nekaj ali celotno svojo naložbo.

Poleg tveganj, vključenih v indikator tveganja, lahko druga tveganja vplivajo na uspešnost podsklada. Glejte prospekt MULTI UNITS FRANCE.

SCENARIJI PREDSTAVE

Prikazani neugodni, zmerni in ugodni scenariji so ilustracije z uporabo najslabše, povprečne in najboljše uspešnosti podsklada v obdobju zadnjih deset let. Trgi bi se lahko v prihodnosti razvijali zelo različno. Stresni scenarij prikazuje, kaj bi lahko dobili nazaj v ekstremnih tržnih okoliščinah.

Kaj boste dobili od tega izdelka, je odvisno od prihodnje tržne uspešnosti. Razvoj trga v prihodnosti je negotov in ne more biti natančno napovedano.

| Priporočena doba držanja: 5 let | | Investicija 10.000 EUR | |
|---------------------------------|--|------------------------------|------------------------|
| Scenariji | | Če izstopite po 1 leto 5 let | |
| Najmanjša | Ni minimalnega zjamčenega donosa. Lahko bi izgubili nekaj ali celotno svojo naložbo. | | |
| Stresni scenarij | Kaj lahko dobite povrnjeno po stroških Povprečni donos vsako leto Kaj lahko | 1.430 evrov -85,7 % | 1.500 € -31,6 % |
| Neugoden scenarij | dobite nazaj po stroških Povprečni donos vsako leto | 8.300 evrov -17,0 % | 11.820 evrov 3,4 % |
| Zmeren scenarij | Kaj lahko dobite nazaj po stroških Povprečni donos vsako leto | 10.870 evrov 8,7 % | 16.440 evrov 10,5 % |
| Ugoden scenarij | Kaj lahko dobite nazaj po stroških Povprečni donos vsako leto | 14.610 evrov 46,1 % | 19.740 evrov 14,6 % |

Prikazane številke vključujejo vse stroške samega izdelka, vendar lahko vključujejo ali ne vključujejo vseh stroškov, ki jih plačate svojemu svetovalcu ali distributerju. Te številke ne upoštevajo vašega osebnega davčnega položaja, kar lahko vpliva tudi na znesek, ki ga dobite nazaj.

Neugoden scenarij: Ta vrsta scenarija se je zgodila za naložbo, izvedeno med 31. 12. 2021 in 5. 12. 2024.

Zmeren scenarij: Ta vrsta scenarija se je zgodila za naložbo, opravljeno med 31. 3. 2017 in 31. 3. 2022.

Ugoden scenarij: Ta vrsta scenarija se je zgodila za naložbo, izvedeno med 31. 12. 2018 in 29. 12. 2023.

Kaj se zgodi, če Amundi Asset Management ne more izplačati?

Produkt je solastništvo finančnih instrumentov in depozitov ločeno od družbe za upravljanje. V primeru neplačila s strani družbe za upravljanje to ne bo vplivalo na sredstva produkta, ki jih hrani depozitar. V primeru neplačila s strani depozitarja obstaja tveganje finančnega izguba produkta je zmanjšana zaradi pravne ločitve sredstev depozitarja od sredstev produkta.

Kakšni so stroški?

Oseba, ki vam svetuje ali prodaja ta izdelek, vam lahko zaračuna druge stroške. Če je tako, vam bo ta oseba posredovala informacije o teh stroških in kako vplivajo na vašo naložbo.

STROŠKI S ČASOM

Tabele prikazujejo zneske, ki se vzamejo iz vaše naložbe za kritje različnih vrst stroškov. Ti zneski so odvisni od tega, koliko vložite, in kako dolgo držite izdelek. Tukaj prikazani zneski so ilustracije, ki temeljijo na primeru zneska naložbe in različnih možnih naložbah obdobja.

Predpostavili smo:

- v prvem letu bi dobili povrnjen znesek, ki ste ga vložili (0% letni donos). Za druga obdobja hrambe smo predpostavili produkt deluje, kot je prikazano v zmernem scenariju.

- Investirano je 10.000 EUR.

| Investicija 10.000 EUR | | |
|----------------------------|-----------------|--------|
| Scenariji | Če izstopite po | |
| | 1 leto | 5 let* |
| Skupni stroški | 65 € | 542 € |
| Letni vpliv na stroške** * | 0,7 % | 0,7 % |

Priporočeno obdobje hrambe.

** To ponazarja, kako stroški zmanjšajo vaš donos vsako leto v obdobju imetja. Na primer, kaže, da je vaš povprečni donos na leto, če izstopite v priporočenem obdobju imetja predvidoma 11,17 % pred stroški in 10,45 % po stroških.

Vstopnine ne zaračunavamo

SESTAVA STROŠKOV

| Enkratni stroški ob vstopu ali izstopu | | Če izstopite po 1 letu |
|---|---|------------------------|
| Vstopni stroški* | Za ta izdelek ne zaračunavamo vstopnine. | Do 0 EUR |
| Izstopni stroški* | Za ta izdelek ne zaračunamo izstopne provizije, lahko pa to stori oseba, ki vam izdelek proda. | 0,00 EUR |
| Tekoči stroški, ki se upoštevajo vsako leto | | |
| Upravljalvske provizije in drugo upravni ali operativni stroški | 0,60 % vrednosti vaše naložbe na leto. Ta odstotek temelji na dejanskih stroških v zadnjem letu. | 60,00 EUR |
| Transakcijski stroški | 0,05 % vrednosti vaše naložbe na leto. To je ocena stroškov, ki nastanejo pri nakupu in prodaji osnovne naložbe za izdelek. Dejanski znesek se bo razlikoval glede na obseg naših nakupov in prodaja. | 5,13 EUR |
| Naključni stroški se krijejo pod posebnimi pogoji | | |
| Provizije za uspešnost * | Za ta izdelek ni provizije za uspešnost. | 0,00 EUR |

Sekundarni trg: ker je podsklad ETF, bodo vlagatelji, ki niso pooblaščenih udeleženci, običajno lahko kupovali ali prodajali njegove delnice le na sekundarnem trgu. Kot rezultat, vlagatelji bodo plačali posredniške stroške in/ali transakcijske stroške za svoje transakcije na borzi. Teh posredniških stroškov in/ali transakcijskih stroškov ne zaračunava niti ne plača Podsklad ali družba za upravljanje, vendar prek lastnega posrednika vlagatelja. Poleg tega lahko vlagatelji naletijo tudi na razlike med ponudbo in povpraševanjem, tj. razlika med ceno delnice prodano po (povpraševalna cena) in cena, po kateri se lahko kupi (ponujena cena).

Primarni trg: Pooblaščenih udeleženci, ki trgujejo neposredno s podskladom, bodo plačali transakcijske stroške, ki veljajo za njihov primarni trg.

Kako dolgo naj ga hranim in ali lahko predčasno vzamem denar?

Priporočena doba držanja: 5 let. To obdobje temelji na naši oceni značilnosti tveganja in donosnosti ter stroškov podsklada. to izdelek je namenjen srednjeročni naložbi; pripravljeni morate ostati vloženi vsaj 5 let. Svojo naložbo lahko unovčite kadar koli časa ali naložbo zadržite dlje.

Razpored naročil: Naročila za odkup je treba prejeti pred 18.30 (po pariškem času) na datum izračuna čiste vrednosti sredstev. Prosimo, glejte VEČ ENOT FRANCIJA prospekt za več informacij o odkupih.

Kako se lahko pritožim?

Če imate kakršne koli pritožbe, lahko:

- Pošta Amundi Asset Management na 91-93 boulevard Pasteur, 75015 Pariz, Francija
- Pošljite e-pošto na pritožbe@amundi.com

V primeru pritožbe morate jasno navesti svoje kontaktne podatke (ime, naslov, telefonsko številko ali e-poštni naslov) in podati kratko obrazložitev. vaše pritožbe. Več informacij je na voljo na naši spletni strani www.amundi.fr.

Če imate pritožbo glede osebe, ki vam je svetovala o tem izdelku ali vam ga je prodala, vam bo povedala, kam se lahko pritožite.

Druge pomembne informacije

Najdete lahko prospekt, dokumente s ključnimi informacijami, obvestila vlagateljem, finančna poročila in dodatne dokumente z informacijami v zvezi z izdelka, vključno z različnimi objavljenimi politikami izdelka na naši spletni strani www.amundi.fr. Kopijo teh dokumentov lahko zahtevate tudi na sedež družbe za upravljanje.

Za več informacij o kotaciji sklada in instituciji vzdrževalca trga si oglejte prospekt sklada v »Pogojih za nakup in prodaja na sekundarnem trgu« in »Market maker finančne institucije«. Okvirno čisto vrednost sredstev borzni operater objavlja v realnem času v času trgovanja.

Ko se ta izdelek uporablja kot naložbeno vozilo v pogodbi o življenjskem zavarovanju ali kapitalizaciji, dodatne informacije o tej pogodbi, kot je stroške pogodbe, ki niso vključeni v stroške, navedene v tem dokumentu, kontaktne podatke za pritožbe in postopke v primeru, zamude zavarovalnice so navedene v dokumentu s ključnimi informacijami pogodbe, ki vam ga mora posredovati vaša zavarovalnica oz. posrednik ali katerikoli drug zavarovalni posrednik v skladu s svojo zakonsko obveznostjo.

Pretekla uspešnost: na www.amundi.fr lahko prenesete preteklo uspešnost podsklada v zadnjih desetih letih.

Scenariji uspešnosti: prejšnje scenarije uspešnosti lahko najdete mesečno posodobljene na www.amundi.fr.

Syfte: Detta dokument innehåller nyckelinformation om denna investeringsprodukt.
Information om The krävs enligt lag för att hjälpa till att förstå arten, riskerna, kostnaderna, potentiella vinster och förluster denna produkt och att hjälpa till med andra produkter.

Det är inte marknadsföringsmaterial.

Produkt

Amundi MSCI Water ESG Screened UCITS ETF Dist

En delfond av MULTI UNITS FRANCE

Förvaltningsbolag: Amundi Asset Management (hädanefter: "vi" "Förvaltningsbolaget") medlemsnummer FR0010627235 rättsform: EUR

Förvaltningsbolagets webbplats: www.amundi.fr
Ring +33 143233030 för mer information.

Des ansvarar för att förvalta Amundi Asset Management i förhållande till detta nyckelinformationsdokument.

Amundi Asset Management är auktoriserat i Frankrike under nummer GP-04000036 och regleras av AMF.

Nyckelinformation Dokumentproduktionsdatum: 2024-12-13.

Vad är denna produkt?

Typ: Andelar i en delfond av MULTI UNITS FRANCE, ett UCITS (företag för kollektiva investeringar i överlåtbara värdepapper), etablerade i formen av en SICAV.

Löptid: Produkten har en varaktighet på 99 år. Förvaltningsbolaget kan upplösa produkten genom likvidation eller fusion med annan produkt i enlighet med lagkrav.

AMF-klassificering ("Autorité des Marchés Financiers"): Internationella aktier

Mål: Fonden är ett passivt förvaltad indexbaserat UCITS.

Fondens mål är att replikera, både uppåt och nedåt, utvecklingen av MSCI ACWI IMI Water ESG Filtered Net Total Return Index (återinvesterade nettoutdelningar) ("Referensvärdet"), denominerade i amerikanska dollar (USD), samtidigt som tracking error mellan fondens resultat och det av benchmark.

Den förväntade nivån på spåringsfelet under normala marknadsförhållanden anges i fondprospektet.

Riktmärket syftar till att representera resultatet för värdepapper vars verksamhet är relaterade till vattensektorn, såsom vattendistribution, allmännyttiga tjänster och tillhandahållande av vattenrelaterad utrustning och vattenrening och utesluter företag som ligger efter temauniversum inom miljö, social och styrning ("ESG") villkor, baserat på ett ESG-betyg.

Riktmärket är baserat på en "bäst-i-klassen"-metod, med andra ord är företag i den nedre kvartilen per justerad ESG-betyg för sektorn.

uteslutna från temauniversum. Den bästa metoden syftar till att gynna de bäst presterande företagen inom ett universum, sektor eller klass. Med detta klassens bästa filter, följer delfonden en avsevärt engagerande icke-finansiell strategi som gör att den kan minska storleken på investeringsuniversumet med kl. minst 20 % (i termer av antalet emittenter).

ESG-klassificeringsmetoden är baserad på viktiga ESG-frågor inklusive, men inte begränsat till, vattenstress, koldioxidutsläpp, personalledning eller affäretik.

För mer information om de allmänna och specifika miljö-, sociala och styrningsmålen (ESG) som delfondens målsättning är, se

Delfondens transparenskod tillgänglig på <https://amundiief.com/>.

Benchmarkmetodens begränsningar beskrivs i fondens prospekt genom riskfaktorer som marknadsrisk relaterad till kontroverser och risker relaterade till ESG-metoder och beräkningen av ESG-poängen.

Företagens ESG-poäng beräknas av ett ESG-värderingsinstitut med hjälp av rådata, modeller och uppskattningar som samlats in och beräknats med egna metoder. På grund av bristen på standardisering och det unika med varje metod kan informationen vara ofullständig.

Bedömning av hållbarhetsrisker är komplex och kan baseras på ESG-data som är svår att få fram, ofullständig, uppskattad, föråldrad och/eller väsentligt felaktig. Även när de identifieras finns det ingen garanti för att dessa uppgifter kommer att bedömas korrekt.

Ytterligare information om MSCI-indexen finns på MSCIs webbplats (www.msci.com).

Fonden strävar efter att uppnå sitt mål genom en direkt replikeringsmetod, nämligen genom att främst investera i komponenterna i Benchmark.

För att optimera benchmark-replikeringen kan fonden använda en samplingsteknik samt garanterad tillfällig försäljning av värdepapper.

All användning av dessa tekniker anges på webbplatsen amundiief.com.

Den uppdaterade sammansättningen av portföljen av värdepapper som innehas av fonden nämns på webbplatsen amundiief.com.

Dessutom visas substansvärdet på fondens Reuters- och Bloomberg-sidor och kan även visas på fondens aktiewebbsplatser utbyten.

Avsedda icke-professionella investerare: Denna produkt är avsedd för investerare med grundläggande kunskaper och ingen eller begränsad erfarenhet av att investera i fonder, som är som försöker öka värdet på sin investering och få inkomst under den rekommenderade innehavsperioden och som kan bära en förlust på upp till hela investerat belopp.

Produkten är inte öppen för invånare i USA/"US Person" (definitionen av "US Person" finns tillgänglig på Management

Företagets hemsida www.amundi.com och/eller i prospektet).

Inlösen och transaktion: Delfondens aktier är noterade och handlas på en eller flera börser. Under normala omständigheter kan du

handla aktier under börsens öppettider. Endast auktoriserade deltagare (t.ex. utvalda finansinstitut) kan handla aktier direkt med delfonden på den primära marknaden. Ytterligare information finns i MULTI UNITS FRANCE-prospektet.

Distributionspolicy: I enlighet med prospektet kan intäkter och kapitalvinster från försäljning aktiveras eller delas ut efter beslut av SICAV.

Mer information: Ytterligare information om denna produkt, inklusive prospekt och finansiella rapporter, finns tillgänglig kostnadsfritt på begäran

från: Amundi Asset Management, 91-93 boulevard Pasteur, 75015 Paris, Frankrike.

Produktens substansvärde finns tillgängligt på www.amundi.fr

Förvaringsinstitut: SOCIETE GENERALE.

Representant i Schweiz: Société Générale, Paris, Zürich filial, Talacker 50, Case postale 5070, 8021 Zürich, Schweiz.

Betalningsombud i Schweiz: Société Générale, Paris, Zürich filial, Talacker 50, Case postale 5070, 8021 Zürich, Schweiz.

I Schweiz, prospektet, nyckelinformationsdokumentet, bolagsordningen samt års- och halvårsrapporterna för detta fondföretag kan erhållas kostnadsfritt från representanten i Schweiz.

Vilka är riskerna och vad kan jag få tillbaka?

RISKINDIKATOR



Riskindikatorn förutsätter att du behåller produkten i fem år.

Den sammanfattande riskindikatorn är en guide till risknivån för denna produkt jämfört med andra produkter. Det visar hur troligt det är att produkten kommer att förlora pengar på grund av rörelser på marknaderna eller för att vi inte kan betala dig.

Vi har klassificerat denna produkt som 4 av 7, vilket är en medelriskklass. Detta värderar de potentiella förlusterna från framtida resultat på en medelnivå, och dåliga marknadsförhållanden kan påverka vår förmåga att betala dig.

Ytterligare risker: Marknadslikviditetsrisk kan förstärka variationen i produktprestanda.

Den här produkten innehåller inget skydd mot framtida marknadsresultat så att du kan förlora en del eller hela din investering.

Förutom de risker som ingår i riskindikatorn kan andra risker påverka delfondens resultat. Se MULTI UNITS FRANCE-prospektet.

PRESTANDA SCENARIER

De ogynnsamma, måttliga och gynnsamma scenarierna som visas är illustrationer som använder delfondens sämsta, genomsnittliga och bästa resultat under senaste tio åren. Marknader kan utvecklas mycket annorlunda i framtiden. Stressscenariot visar vad du kan få tillbaka under extrema marknadsförhållanden.

Vad du får ut av den här produkten beror på framtida marknadsresultat. Marknadsutvecklingen i framtiden är osäker och kan inte vara det exakt förutspått.

| Rekommenderad innehavstid: 5 år | | | |
|---------------------------------|---|---------------------------------|---------|
| Investering 10 000 euro | | | |
| Scenarier | | Om du lämnar efter 1 år 5 år | |
| Minimum | Det finns ingen garanterad lägsta avkastning. Du kan förlora en del eller hela din investering. | | |
| Stressscenario | Vad du kan få tillbaka efter kostnader | €1 430 | 1 500 € |
| | Genomsnittlig avkastning varje år | -85,7 % | -31,6 % |
| Ogynnsamt scenario | Vad du kan få tillbaka efter kostnader | €8 300 | €11 820 |
| | Genomsnittlig avkastning varje år | -17,0 % | 3,4 % |
| Moderat scenario | Vad du kan få tillbaka efter kostnader | €10 870 | €16 440 |
| | Genomsnittlig avkastning varje år | 8,7 % | 10,5 % |
| Gynnsamt scenario | Vad du kan få tillbaka efter kostnader | 14 610 € | €19 740 |
| | Genomsnittlig avkastning varje år | 46,1 % | 14,6 % |

Siffrorna som visas inkluderar alla kostnader för själva produkten, men kan eller inte inkludera alla kostnader som du betalar till din rådgivare eller distributör. De siffror tar inte hänsyn till din personliga skattesituation, vilket också kan påverka hur mycket du får tillbaka.

Ogynnsamt scenario: Denna typ av scenario inträffade för en investering gjord mellan 31/12/2021 och 05/12/2024.

Måttligt scenario: Denna typ av scenario inträffade för en investering gjord mellan 2017-03-31 och 2022-03-31.

Gynnsamt scenario: Denna typ av scenario inträffade för en investering gjord mellan 31/12/2018 och 29/12/2023

Vad händer om Amundi Asset Management inte kan betala ut?

Produkten är ett samägande av finansiella instrument och inlåning skild från förvaltningsbolaget. I händelse av försummelse från förvaltningsbolagets sida kommer tillgångarna i produkten som innehas av förvaringsinstitutet inte att påverkas. I händelse av fallissemang från förvaringsinstitutet, risken för finansiell förlust till produkten mildras på grund av den rättsliga åtskillnaden mellan förvaringsinstitutets tillgångar från produktens.

Vad kostar det?

Personen som ger dig råd om eller säljer den här produkten kan debitera dig för andra kostnader. Om så är fallet kommer denna person att ge dig information om dessa kostnader och hur de påverkar din investering.

KOSTNADER ÖVER TID

Tabellerna visar de belopp som tas från din investering för att täcka olika typer av kostnader. Dessa belopp beror på hur mycket du investerar, och hur länge du håller produkten. Beloppen som visas här är illustrationer baserade på ett exempel på investeringsbelopp och olika möjliga investeringsperioder.

Vi har antagit:

- under det första året skulle du få tillbaka det belopp du investerade (0 % årlig avkastning). För övriga innehavsperioder har vi antagit produkten fungerar som visas i det måttliga scenariot.

- 10 000 euro investeras.

| Investering 10 000 euro | | |
|----------------------------|--------------------|-------|
| Scenarier | Om du lämnar efter | |
| | 1 år | 5 år* |
| Totala kostnader | 65 € | 542 € |
| Årlig kostnadspåverkan** * | 0,7 % | 0,7 % |

Rekommenderad innehavsperiod.

** Detta illustrerar hur kostnaderna minskar din avkastning varje år under innehavsperioden. Den visar till exempel att om du avslutar vid den rekommenderade innehavsperioden är din genomsnittliga avkastning per år beräknas bli 11,17 % före kostnader och 10,45 % efter kostnader.

Vi tar ingen startavgift

SAMMANSTÄLLNING AV KOSTNADER

| Engångskostnader vid in- eller utresa | | Om du går ur efter 1 år |
|---|---|-------------------------|
| Inträdeskostnader* | Vi tar ingen inträdesavgift för denna produkt. | Upp till 0 EUR |
| Utgångskostnader* | Vi tar ingen uttagsavgift för den här produkten, men personen som säljer produkten till dig kan göra det. | 0,00 EUR |
| Löpande kostnader tas varje år | | |
| Förvaltningsavgifter och annat administrativt eller operativt kostnader | 0,60 % av värdet av din investering per år. Denna procentsats baseras på de faktiska kostnaderna under det senaste året. | 60,00 EUR |
| Transaktionskostnader | 0,05 % av värdet på din investering per år. Detta är en uppskattning av de kostnader som uppstår när vi köper och säljer underliggande investeringar för produkten. Det faktiska beloppet kommer att variera beroende på volymen av våra inköp och försäljning. | 5,13 EUR |
| Tillfälliga kostnader som tas under särskilda villkor | | |
| Prestationsbaserade avgifter * | Det finns ingen prestationsavgift för denna produkt. | 0,00 EUR |

* Sekundärmarknad: eftersom delfonden är en ETF kommer investerare som inte är auktoriserade deltagare vanligtvis endast att kunna köpa eller sälja sina aktier på andrahandsmarknaden. Som ett resultat, investerare kommer att betala courtage och/eller transaktionsavgifter för sina transaktioner på aktiemarknaden. Dessa mäklaravgifter och/eller transaktionsavgifter varken debiteras eller betalas av Delfond eller förvaltningsbolaget, men av investerarens egen mellanhand. Vidare kan investerare även drabbas av köp- och säljspreddar, det vill säga skillnaden mellan det pris en aktie kan vara sålts till (förfrågan pris) och det pris den får köpas till (köppris).

Primärmarknad: Auktoriserade deltagare som handlar direkt med delfonden kommer att betala de transaktionskostnader som gäller för dess primära marknad.

Hur länge ska jag hålla det och kan jag ta ut pengar tidigt?

Rekommenderad innehavstid: 5 år. Denna period baseras på vår bedömning av delfondens risk- och avkastningsegenskaper och kostnader. Detta produkten är designad för medelfristiga investeringar; du bör vara beredd att stanna investerad i minst 5 år. Du kan lösa in din investering när som helst tid, eller behålla investeringen längre.

Orderschema: Inlösenordrar måste vara mottagna före 18:30 (Paris-tid) på datumet för beräkning av substansvärdet. Se MULTI ENHETER FRANKRIKE prospekt för mer information om inlösen.

Hur kan jag klaga?

Om du har några klagomål kan du:

- Maila Amundi Asset Management på 91-93 boulevard Pasteur, 75015 Paris, Frankrike
- E-post till complaints@amundi.com

Vid ett klagomål måste du tydligt ange dina kontaktuppgifter (namn, adress, telefonnummer eller e-postadress) och ge en kort förklaring av ditt klagomål. Mer information finns på vår hemsida www.amundi.fr.

Om du har ett klagomål på personen som tipsade dig om denna produkt, eller som sålde den till dig, kommer de att tala om för dig var du ska klaga.

Annan relevant information

Du kan hitta prospektet, nyckelinformationsdokument, meddelanden till investerare, finansiella rapporter och ytterligare informationsdokument relaterade till produkt inklusive olika publicerade policyer för produkten på vår webbplats www.amundi.fr. Du kan också begära en kopia av sådana dokument på förvaltningsbolagets säte.

För mer information om fondens notering och marknadsgarantistitutet hänvisas till fondens prospekt, i "Villkor för köp och försäljning på andrahandsmarknaden" och "Marknadsgarant finansinstitutioner". Det indikativa substansvärdet publiceras i realtid av aktiemarknadsoperatören under öppettider.

När denna produkt används som ett fondanknutna fordon i ett livförsäkrings- eller kapitaliseringsavtal, ytterligare information om detta avtal, t.ex. kostnader för kontraktet, som inte ingår i de kostnader som nämns i detta dokument, kontaktuppgifterna för klagomål och förfarandena i händelsen försäkringsbolagets fallissemang anges i avtalets nyckelinformationsdokument, som måste tillhandahållas dig av din försäkringsgivare eller mäklare eller någon annan försäkringsförmedlare i enlighet med sin rättsliga skyldighet.

Tidigare resultat: Du kan ladda ner delfondens tidigare resultat under de senaste tio åren på www.amundi.fr.

Prestationsscenarier: Du kan hitta tidigare prestationsscenarier uppdaterade månadsvis på www.amundi.fr.

Vara

Amundi MSCI Water ESG Screened UCITS ETF Dist

Undirsjóður MULTI UNITS FRANCE

Rekstrarfélag: Amundi Asset Management (hér eftir: „við“ „umsýslufélagið“), aðili að Amundi Asset Management S.A. (A.M.)

Heimasíða rekstrarfélagsins: www.amundi.fr

Hringdu í +33 143233030 fyrir frekari upplýsingar.

Des þar á milli er Amundi Asset Management í tengslum við þetta lykilupplýsingaskjal.

Amundi Asset Management er með leyfi í Frakklandi undir númerinu GP-04000036 og undir stjórn AMF.

Lykilupplýsingar Framleiðsludagur skjals: 13/12/2024.

Hvað er þessi vara?

Tegund: Hlutabréf undirsjóðs MULTI UNITS FRANCE, verðbréfasjóðs (fyrirtæki um sameiginlega fjárfestingu í framseljanlegum verðbréfum), stofnað á forminu af SICAV.

Gildistími: Varan endist í 99 ár. Rekstrarfélaginu er heimilt að leysa vöruna upp með gjaldþroti eða samruna við aðra vara í samræmi við lagaskilyrði.

AMF flokkun ("Autorité des Marchés Financiers"): Alþjóðleg hlutabréf

Markmið: Sjóðurinn er aðgerðalaust stýrður verðbréfasjóður með vísitölu.

Markmið sjóðsins er að endurtaka, bæði upp og niður, árangur MSCI ACWI IMI Water ESG Filtered Net Total Return Index (hreinn arður endurfjárfestur) ("viðmiðið"), í Bandaríkjadöllum (USD), en lágmarkar rakningarskekki milli afkomu sjóðsins og sem viðmiðið.

Væntanlegt magn rakningarvillunnar við venjulegar markaðsaðstæður er tilgreint í útboðslýsingu sjóðsins.

Viðmiðið miðar að því að tákna afkomu verðbréfa sem tengjast vatnsgeiranum eins og vatnsdreifingu, veitur og

útvegur vatnstengdra búnaðar og vatnsmeðferðar og útilokar fyrirtæki sem eru á eftir þema alheimsins í umhverfis-, félagslegum og stjórnarhætti ("ESG") skilmála, byggt á ESG einkunn.

Viðmiðið byggir á „best-in-class“ nálgun, með öðrum orðum, fyrirtæki í neðri fjórðungi á hverja leiðréttá ESG-einkunn greinarinnar eru

útlök frá þema alheimsins. Besta nálgunin miðar að því að hygla þeim fyrirtækjum sem standa sig best innan alheims, geira eða flokks. Með þessu

besta sian í flokki, fylgir undirsjóðurinn verulega grípanði ekki-fjárhagslegri nálgun sem gerir honum kleift að minnka umfang fjárfestingarheimsins um kl.

minnst 20% (miðað við fjölda útgefenda).

ESG-matsaðferðin byggir á helstu ESG-málum, þar á meðal, en ekki takmarkað við, vatnsalag, kolefnislosun, starfsmannastjórnun eða viðskiptasíðferði.

Fyrir frekari upplýsingar um almenn og sértæk umhverfis-, félags- og stjórnunarmarkmið (ESG) sem undirsjóðurinn miðar að, vinsamlegast vísa til

Gagnsæiskóði undirsjóðsins er að finna á <https://amundi.ef.com/>.

Takmörkunum viðmiðunaraðferðafræðinnar er lýst í útboðslýsingu sjóðsins með áhættuþáttum eins og markaðsáhættu sem tengist deilum.

og áhættu sem tengist ESG aðferðafræði og útreikningi ESG stigs.

ESG-einkunn fyrirtækja er reiknuð út af ESG-matsfyrirtæki með því að nota hrá gögn, líkön og mat sem safnað er og reiknað með eigin aðferðum. Vegna skorts á stöðlun og sérstöðu hverrar aðferðafræði geta veittar upplýsingar verið ófullnægjandi.

Mat á sjálfbærniáhættu er flókið og getur byggt á ESG gögnum sem erfitt er að fá, ófullnægjandi, metið, úrelt og/eða efnislega

ónákvæmt. Jafnvel þegar þau eru auðkennd er engin trygging fyrir því að þessi gögn séu rétt metin.

Frekari upplýsingar um MSCI vísitölurnar er að finna á vefsíðu MSCI (www.msci.com).

Sjóðurinn stefnir að því að ná markmiði sínu með beinni afritunaraðferð, þ.e. með því að fjárfesta fyrst og fremst í hlutum viðmiðsins.

Til að hámarka afritun viðmiða getur sjóðurinn notað úrtaksaðferð sem og tryggt tímabundna sölu verðbréfa.

Öll notkun þessara aðferða er tilgreind á vefsíðunni amundi.ef.com.

Uppfærð samsetning verðbréfasafns sjóðsins er getið á vefsíðunni amundi.ef.com.

Ennfremur er nettóeignarvirði sýnt á Reuters og Bloomberg síðum sjóðsins og gæti einnig verið sýnt á vefsíðum hlutabréfa sjóðsins. skipti.

Fyrirhugaðir almennir fjárfestar: Þessi vara er ætluð fjárfestum með grunnþekkingu og enga eða takmarkaða reynslu af fjárfestingum í sjóðum, sem eru sem leitast við að auka verðmæti fjárfestingar sinnar og fá tekjur á ráðlögðum eignartíma og geta borið allt að full fjárhæð fjárfest.

Varan er ekki opin íbúum Bandaríkjanna/"US Person" (skilgreiningin á "US Person" er aðgengileg á stjórnendum

Heimasíða fyrirtækisins www.amundi.com og/eða í útboðslýsingu).

Innlaun og viðskipti: Hlutabréf undirsjóðsins eru skráð og verslað í einni eða fleiri kauphöllum. Undir venjulegum kringumstæðum geturðu það

eiga viðskipti með hlutabréf á opnunartíma kauphallar. Aðeins viðurkenndir þátttakendur (td valdar fjármálastofnanir) geta átt viðskipti með hlutabréf beint við undirsjóðinn á aðalmarkaði. Nánari upplýsingar er að finna í útboðslýsingu MULTI UNITS FRANCE.

Dreifingarfrestir: Í samræmi við útboðslýsinguna er heimilt að eignfæra tekjur og söluhagnað eða dreifa að eigin vali. SICAV.

Frekari upplýsingar: Frekari upplýsingar um þessa vöru, þar á meðal útboðslýsingu og fjárhagsskýrslur, eru fáanlegar án endurgjalds sé þess óskað frá: Amundi Asset Management, 91-93 boulevard Pasteur, 75015 París, Frakklandi.

Hreint eignarvirði vörunnar er aðgengilegt á www.amundi.fr

Vörsluaðili: SOCIETE GENERALE.

Fulltrúi í Sviss: Société Générale, París, Zürich útibú, Talacker 50, Case postale 5070, 8021 Zurich, Sviss.

Greiðslumiðlari í Sviss: Société Générale, París, Zürich útibú, Talacker 50, Case postale 5070, 8021 Zurich, Sviss.

Í Sviss, útboðslýsingin, lykilupplýsingaskjal, stofnsamþykktir sem og árs- og hálfársrýskýrslur þessa verðbréfasjóðs er hægt að fá ókeypis hjá fulltrúa í Sviss.

Hver er áhættan og hvað gæti ég fengið í staðinn?

Áhættuvísir



Áhættuvísirinn gerir ráð fyrir að þú geymir vöruna í fimm ár.

Samantektaráhættuvísirinn er leiðarvísir um áhættustig þessarar vöru samanborið við aðrar vörur. Það sýnir hversu líklegt er að varan tapi peningum vegna hreyfingar á mörkuðum eða vegna þess að við getum ekki borgað þér.

Við höfum flokkað þessa vöru sem 4 af 7, sem er miðlungs áhættuflokkur. Þetta metur hugsanlegt tap af framtíðarframmistöðu á miðlungs stigi og slæmar markaðsaðstæður gætu haft áhrif á getu okkar til að greiða þér.

Viðbótaráhætta: Lausafjánhætta á markaði gæti aukið breytileika vöruframmistöðu.

Þessi vara felur ekki í sér neina vernd gegn framtíðarárangri á markaði svo þú gætir tapað einhverju eða öllu af fjárfestingu þinni.

Fyrir utan áhættuna sem innifalin er í áhættuvísinum geta aðrar áhættur haft áhrif á afkomu undirsjóðsins. Vinsamlega skoðu útbóðslýsingu MULTI UNITS FRANCE.

FRAMKVÆMDASTJÓRN

Óhagstæðar, meðallagi og hagstæður aðstæður sem sýndar eru eru skýringarmyndir með verstu, meðaltali og bestu frammistöðu undirsjóðsins á tímabilinu. síðustu tíu ár. Markaðir gætu þróast allt öðruvísi í framtíðinni. Streituvíðsmyndin sýnir hvað þú gætir fengið til baka við erfiðar markaðsaðstæður.

Það sem þú færð úr þessari vöru fer eftir markaðsframmistöðu í framtíðinni. Markaðspróun í framtíðinni er óviss og getur ekki verið nákvæmlega spáð.

| Ráðlagður eignartími: 5 ár | | | |
|----------------------------|---|-----------------------|------------------|
| Fjárfesting 10.000 evrur | | | |
| Sviðsmyndir | | Ef þú ferð út á eftir | |
| | | 1 ár 5 ár | |
| Lágmark | Það er engin lágmarks tryggð ávöxtun. Þú gætir tapað einhverju eða öllu af fjárfestingunni þinni. | | |
| Streituvíðsmynd | Það sem þú gætir fengið til baka eftir kostnað Meðalávöxtun á hverju ári Það | € 1.430 -85,7% | €1.500 -31,6% |
| Óhagstætt sviðsmynd | sem þú gætir fengið til baka eftir kostnað Meðalávöxtun á hverju ári | € 8.300 -17,0% | € 11.820 3,4% |
| Miðlungs sviðsmynd | Það sem þú gætir fengið til baka eftir kostnað Meðalávöxtun á hverju ári | € 10.870 8,7% | €16.440 10,5% |
| Hagstætt sviðsmynd | Það sem þú gætir fengið til baka eftir kostnað Meðalávöxtun á hverju ári | € 14.610 46,1% | €19.740 14,6% |

Tölurnar sem sýndar eru innihalda allan kostnað við vöruna sjálfa, en geta innifalið allan kostnaðinn sem þú greiðir til ráðgjafa eða dreifingaraðila eða ekki. The tölur taka ekki tillit til persónulegrar skattastöðu þinnar, sem getur einnig haft áhrif á hversu mikið þú færð til baka.

Óhagstæð atburðarás: Þessi tegund atburðarás átti sér stað fyrir fjárfestingu sem gerð var á milli 31/12/2021 og 05/12/2024.

Hóflæg atburðarás: Þessi tegund atburðarás átti sér stað fyrir fjárfestingu sem gerð var á milli 31/03/2017 og 31/03/2022.

Hagstæð atburðarás: Þessi tegund atburðarás átti sér stað fyrir fjárfestingu sem gerð var á milli 31/12/2018 og 29/12/2023

Hvað gerist ef Amundi Asset Management getur ekki greitt út?

Varan er sameign fjármálagerninga og innlána aðskilið frá rekstrarfélaginu. Komi til vanskila af hálfu rekstrarfélagsins verða eignir vörunnar í eigu vörsluaðila ekki fyrir áhrifum. Komi til vanskila af hálfu vörsluaðila, áhættu á fjárhagslegum tap á vörunni er mildað vegna lagalegrar aðskilnaðar eigna vörsluaðilans frá eignum vörunnar.

Hver er kostnaðurinn?

Sá sem ráðleggur eða selur þér þessa vöru gæti rúkað þig um annan kostnað. Ef svo er mun þessi aðili veita þér upplýsingar um þennan kostnað og hvernig þau hafa áhrif á fjárfestingu þína.

KOSTNAÐUR MEÐ TÍMANN

Tölurnar sýna þær upphæðir sem eru teknar af fjárfestingu þinni til að standa undir mismunandi tegundum kostnaðar. Þessar upphæðir fara eftir því hversu mikið þú fjárfestir og hversu lengi þú geymir vöruna. Upphæðirnar sem sýndar eru hér eru myndir byggðar á dæmi um fjárfestingarupphæð og mismunandi mögulega fjárfestingu tímabil.

Við höfum gert ráð fyrir:

- á fyrsta ári færðu til baka þá upphæð sem þú fjárfestir (0% árleg ávöxtun). Fyrir önnur geymslutímabil höfum við gert ráð fyrir vörunni virkar eins og sýnt er í hóflegri atburðarás.
- Fjárfest er 10.000 evrur.

| Fjárfesting 10.000 evrur | | |
|--------------------------|-----------------------|-------|
| Sviðsmyndir | Ef þú ferð út á eftir | |
| | 1 ár | 5 ár* |
| Heildarkostnaður | €65 | € 542 |
| Árleg kostnaðaráhrif** | 0,7% | 0,7% |

Ráðlagður geymslutími.
 ** Þetta sýnir hvernig kostnaður dregur úr ávöxtun þinni á hverju ári yfir eignarhaldstímabilið. Til dæmis sýnir það að ef þú hættir á ráðlögðum eignartíma er meðalávöxtun þín á ári gert ráð fyrir 11,17% fyrir kostnað og 10,45% eftir kostnað.
 Við innheimtum ekki þáttökugjald

SAMSETNING KOSTNAÐAR

| Einskiptiskostnaður við inngöngu eða brottför | | Ef þú ferð út eftir 1 ár |
|---|---|--------------------------|
| Aðgangskostnaður* | Við rukkum ekki þáttökugjald fyrir þessa vöru. | Allt að 0 EUR |
| Útgöngukostnaður* | Við rukkum ekki útgöngugjald fyrir þessa vöru, en sá sem selur þér vöruna getur gert það. | EUR 0,00 |
| Viðvarandi kostnaður tekinn á hverju ári | | |
| Umsýslugjöld og annað stjórnunarlega eða rekstrarlega kostnaður | 0,60% af verðmæti fjárfestingar þinnar á ári. Þetta hlutfall er byggt á raunkostnaði síðasta árs. | 60,00 evrur |
| Viðskiptakostnaður | 0,05% af verðmæti fjárfestingar þinnar á ári. Þetta er mat á kostnaði sem fellur til þegar við kaupum og seljum undirliggjandi fjárfestingar fyrir vöruna. Raunveruleg upphæð mun vera mismunandi eftir magni innkaupa okkar og sölu. | 5,13 evrur |
| Tilfallandi kostnaður tekinn undir sérstökum skilyrðum | | |
| Árangursgjöld * Eftirmarkaður: | Það er ekkert frammistöðugjald fyrir þessa vöru. | EUR 0,00 |

Þar sem undirsjóðurinn er ETF munu fjárfestar sem eru ekki viðurkenndir þátttakendur venjulega aðeins geta keypt eða selt hlutabréf sín á eftirmarkaði. Þar af leiðandi, fjárfestar mun greiða verðbrefamiðlun og/eða viðskiptagjöld af viðskiptum sínum á hlutabréfamarkaði. Þessi miðlunargjöld og/eða viðskiptagjöld eru hvorki innheimt né greidd af fyrirtækinu undirsjóði eða rekstrarfélagi, en með eigin milligönguáðila fjárfestis. Jafnframt geta fjárfestar einnig orðið fyrir kaup- og söluálagi, þ.e. munurinn á því verði sem hlutur getur verið selt á (tilboðsgengi) og það verði sem það má kaupa á (tilboðsgengi).
 Aðalmarkaður: Viðurkenndir þátttakendur sem eiga bein viðskipti við undirsjóðinn munu greiða viðskiptakostnaðinn sem á við á aðalmarkaði hans.

Hversu lengi ætti ég að halda því og get ég tekið peninga út snemma?

Ráðlagður eignartími: 5 ár. Þetta tímabil er byggt á mati okkar á áhættu- og ávinningseiginleikum og kostnaði undirsjóðsins. Þetta vara er hönnuð fyrir fjárfestingar til meðallangs tíma; þú ættir að vera tilbúinn að vera fjárfest í að minnsta kosti 5 ár. Þú getur innleyst fjárfestingu þína hvenær sem er tíma, eða halda fjárfestingunni lengur.

Þöntunaráætlun: Innlausnarpantanir verða að berast fyrir kl. 18:30 (Parísartími) á útreikningsdegi hreinnar eignar. Vinsamlega skoðu MULTI UNITS FRANCE lýsingu fyrir frekari upplýsingar um innlausnir.

Hvernig get ég kvartað?

Ef þú hefur einhverjar kvartanir geturðu:

- Sendu póst á Amundi Asset Management á 91-93 boulevard Pasteur, 75015 París, Frakklandi
- Tölvupóstur á complaints@amundi.com

Ef um kvörtun er að ræða verður þú að tilgreina tengiliðaupplýsingar þínar (nafn, heimilisfang, símanúmer eða netfang) og gefa stutta skýringu af kvörtun þinni. Nánari upplýsingar er að finna á heimasíðu okkar www.amundi.fr.

Ef þú hefur kvörtun vegna manneskjunnar sem ráðlagði þér um þessa vöru, eða sem seldi þér hana, mun hann segja þér hvar þú átt að kvarta.

Aðrar viðeigandi upplýsingar

Þú getur fundið útboðslýsingu, lykilupplýsingaskjöl, tilkynningar til fjárfesta, fjárhagsskýrslur og frekari upplýsingaskjöl sem tengjast vöru þar á meðal ýmsar birtar reglur um vöruna á vefsíðu okkar www.amundi.fr. Þú getur líka beðið um afrit af slíkum skjölum á skráð skrifstofa rekstrarfélagsins.

Nánari upplýsingar um skráningu sjóðsins og viðskiptavaka er að finna í útboðslýsingu sjóðsins, í „Kaupaskilmálum og sölu á eftirmarkaði“ og „Viðskiptavaki fjármálastofnanir“. Leiðbeinandi hrein eign er birt í rauntíma af rekstraraðila hlutabréfamarkaðar á opnunartíma.

Þegar þessi vara er notuð sem hluteildarskírteini í líftryggingar- eða eignarstýringarsamningi, eru viðbótarupplýsingar um þennan samning, svo sem kostnaður vegna samningsins, sem er ekki innifalinn í kostnaði sem nefndur er í þessu skjali, tengiliðaupplýsingar fyrir kvartanir og málsmeðferð ef vanefndir váttryggingafélagsins eru gefnar upp í lykilupplýsingaskjali samningsins, sem váttryggjandi eða váttryggjandi þinn verður að láta í té. miðlari eða öðrum váttryggingamiðlara í samræmi við lagaskýldu sína.

Fyrri árangur: Hægt er að hlaða niður fyrri afkomu undirsjóðsins á síðustu tíu árum á www.amundi.fr.

Frammistöðusviðsmyndir: Þú getur fundið fyrri frammistöðusviðsmyndir uppfærðar mánaðarlega á www.amundi.fr.

Produkt

Amundi MSCI Water ESG Screened UCITS ETF Dist

Et underfond av MULTI UNITS FRANCE

Forvaltningsselskap: Amundi Asset Management (heretter: "vi" "forvaltningsselskapet") medlemsnummer FR0010522775. Valuta: EUR

Forvaltningsselskapets hjemmeside: www.amundi.fr
Ring +33 143233030 for mer informasjon.

Des er ansvarlig for forvalting med Amundi Asset Management i forhold til dette nøkkelinformasjonsdokumentet.

Amundi Asset Management er autorisert i Frankrike under nummer GP-04000036 og regulert av AMF.

Nøkkelinformasjon Dokumentproduksjonsdato: 13.12.2024.

Hva er dette produktet?

Type: Andeler i et underfond av MULTI UNITS FRANCE, et UCITS (foretak for kollektiv investering i overførbare verdipapirer), etablert i skjemaet av en SICAV.

Varighet: Produktet har en varighet på 99 år. Forvaltningsselskapet kan oppløse produktet ved likvidasjon eller fusjon med et annet produkt i samsvar med lovkrav.

AMF-klassifisering ("Autorité des Marchés Financiers"): Internasjonale aksjer

Mål: Fondet er et passivt forvaltet indeksbasert UCITS.

Fondets mål er å gjenskape, både oppover og nedover, resultatene til MSCI ACWI IMI Water ESG Filtered Net Total Return Index (netto utbytte reinvestert) ("Referanseindeksen"), denominert i amerikanske dollar (USD), samtidig som sporingsfeilen mellom fondets resultater og det av Benchmark.

Det forventede nivået av sporingsfeilen under normale markedsforhold er angitt i fondets prospekt.

Referansetaket tar sikte på å representere ytelsen til verdipapirer hvis aktiviteter er relatert til vannsektoren som vanddistribusjon, verktøy og levering av vannrelatert utstyr og vannbehandling og ekskluderer virksomheter som henger etter temauniverset innen miljø, sosial og styringsvilkår ("ESG"), basert på en ESG-rating.

Referanseindeksen er basert på en "best-in-class"-tilnærming, med andre ord er selskaper i den nedre kvartilen per justert ESG-rating av sektoren.

ekskludert fra temauniverset. Beste-i-klassen-tilnærmingen tar sikte på å favorisere de best presterende selskapene innenfor et univers, sektor eller klasse. Med dette best-in-class filter, følger underfondet en betydelig engasjerende ikke-finansiell tilnærming som lar det redusere størrelsen på investeringsuniverset med kl. minst 20 % (i antall utstedere).

ESG-vurderingsmetoden er basert på viktige ESG-spørsmål, inkludert, men ikke begrenset til, vannstress, karbonutslipp, personalledelse eller forretningsetikk.

For mer informasjon om de generelle og spesifikke miljø-, sosiale og styringsmålene (ESG) som underfondet er målrettet mot, vennligst se Underfondets åpenhetsskoden tilgjengelig på <https://amundietf.com/>.

Begrensningene til referansemetodikken er beskrevet i fondets prospekt gjennom risikofaktorer som markedsrisiko knyttet til kontroverser og risiko knyttet til ESG-metodikk og beregning av ESG-score.

ESG-poengsummen til selskaper beregnes av et ESG-vurderingsbyrå ved å bruke rådata, modeller og estimater samlet inn og beregnet ved bruk av proprietære metoder. På grunn av mangelen på standardisering og det unike ved hver metodikk, kan informasjonen som gis være ufullstendig.

Vurdering av bærekraftsrisiko er kompleks og kan være basert på ESG-data som er vanskelige å få tak i, ufullstendige, estimerte, utdaterte og/eller vesentlige.

unøyaktig. Selv når de er identifisert, er det ingen garanti for at disse dataene vil bli korrekt vurdert.

Ytterligere informasjon om MSCI-indeksene er tilgjengelig på MSCI-nettstedet (www.msci.com).

Fondet tar sikte på å nå sitt mål gjennom en direkte replikeringsmetode, nemlig ved å investere primært i komponentene i referanseindeksen.

For å optimere referansereplikeringsmetoden kan fondet bruke en prøvetakingsteknikk samt garantert midlertidig salg av verdipapirer.

Enhver bruk av disse teknikkene er angitt på nettstedet amundietf.com.

Den oppdaterte sammensetningen av porteføljen av verdipapirer som holdes av fondet er nevnt på nettstedet amundietf.com.

Videre vises netto aktivaverdi på Reuters- og Bloomberg-sidene til fondet og kan også vises på nettsidene til fondets aksjer utveksling.

Tiltenkte detaljinvestorer: Dette produktet er beregnet på investorer med grunnleggende kunnskap og ingen eller begrenset erfaring med å investere i fond, som er søker å øke verdien av investeringen sin og motta inntekter over den anbefalte holdeperioden og som er i stand til å bære et tap på opptil hele beløpet investert.

Produktet er ikke åpent for innbyggere i USA/"US Person" (definisjonen av "US Person" er tilgjengelig på Management

Selskapets hjemmeside www.amundi.com og/eller i prospektet).

Innløsning og transaksjon: Underfondets aksjer er notert og handlet på en eller flere børser. Under normale omstendigheter kan du

handle aksjer i børsens åpningstid. Kun autoriserte deltakere (f.eks. utvalgte finansinstitusjoner) kan handle aksjer direkte med underfondet på primærmarkedet. Ytterligere detaljer er gitt i MULTI UNITS FRANCE-prospektet.

Distribusjonspolicy: I samsvar med prospektet kan inntekter og kapitalgevinster fra salg aktiveres eller distribueres etter skjønn SICAV.

Mer informasjon: Ytterligere informasjon om dette produktet, inkludert prospektet og finansielle rapporter, er tilgjengelig gratis på forespørsel

fra: Amundi Asset Management, 91-93 boulevard Pasteur, 75015 Paris, Frankrike.

Produktets netto aktivaverdi er tilgjengelig på www.amundi.fr

Depositør: SOCIETE GENERALE.

Representant i Sveits: Société Générale, Paris, Zürich filial, Talacker 50, Case postale 5070, 8021 Zürich, Sveits.

Betalingsagent i Sveits: Société Générale, Paris, Zürich filial, Talacker 50, Case postale 5070, 8021 Zürich, Sveits.

I Sveits, prospektet, nøkkelinformasjonsdokumentet, vedtektene samt års- og halvårsrapportene til dette UCITS

kan fås gratis fra representanten i Sveits.

Hva er risikoen og hva kan jeg få tilbake?

RISIKOINDIKATOR



Risikoindikatoren forutsetter at du beholder produktet i fem år.

Sammendragsrisikoindikatoren er en veiledning for risikonivået til dette produktet sammenlignet med andre produkter. Det viser hvor sannsynlig det er at produktet vil tape penger på grunn av bevegelser i markedene eller fordi vi ikke kan betale deg.

Vi har klassifisert dette produktet som 4 av 7, som er en middels risikoklasse. Dette vurderer potensielle tap fra fremtidig ytelse på et middels nivå, og dårlige markedsforhold kan påvirke vår evne til å betale deg.

Ytterligere risikoer: Markedslikviditetsrisiko kan forsterke variasjonen i produktytelsene.

Dette produktet inkluderer ingen beskyttelse mot fremtidig markedsytelse, slik at du kan miste deler av eller hele investeringen.

I tillegg til risikoene som er inkludert i risikoindikatoren, kan andre risikoer påvirke underfondets ytelse. Vennligst se MULTI UNITS FRANCE-prospektet.

YTELSESCENARIER

De ugunstige, moderate og gunstige scenariene vist er illustrasjoner som bruker den dårligste, gjennomsnittlige og beste ytelsen til underfondet over siste ti årene. Markeder kan utvikle seg veldig annerledes i fremtiden. Stressscenarioet viser hva du kan få tilbake under ekstreme markedsforhold.

Hva du får fra dette produktet avhenger av fremtidig markedsytelse. Markedsutviklingen i fremtiden er usikker og kan ikke være det nøyaktig spådd.

| Anbefalt holdeperiode: 5 år | | | |
|-----------------------------|--|-----------------------------------|---------|
| Investering EUR 10 000 | | | |
| Scenarier | | Hvis du går ut etter 1 år 5 år | |
| Minimum | Det er ingen garantert minimumsavkastning. Du kan miste deler av eller hele investeringen. | | |
| Stressscenario | Hva du kan få tilbake etter kostnader | €1430 | €1500 |
| | Gjennomsnittlig avkastning | -85,7 % | -31,6 % |
| Ugunstig scenario | hvert år Hva du kan få igjen etter kostnader | €8 300 | €11 820 |
| | Gjennomsnittlig avkastning hvert år | -17,0 % | 3,4 % |
| Moderat scenario | Hva du kan få tilbake etter kostnader | €10 870 | €16 440 |
| | Gjennomsnittlig avkastning hvert år | 8,7 % | 10,5 % |
| Gunstig scenario | Hva du kan få tilbake etter kostnader | €14 610 | €19 740 |
| | Gjennomsnittlig avkastning hvert år | 46,1 % | 14,6 % |

Tallene som vises inkluderer alle kostnadene for selve produktet, men inkluderer kanskje ikke alle kostnadene du betaler til din rådgiver eller distributør. De tallene tar ikke hensyn til din personlige skattesituasjon, noe som også kan påvirke hvor mye du får tilbake.

Ugunstig scenario: Denne typen scenario skjedde for en investering gjort mellom 31/12/2021 og 05/12/2024.

Moderat scenario: Denne typen scenario skjedde for en investering gjort mellom 31.03.2017 og 31.03.2022.

Gunstig scenario: Denne typen scenario skjedde for en investering gjort mellom 31/12/2018 og 29/12/2023

Hva skjer hvis Amundi Asset Management ikke klarer å betale ut?

Produktet er et sameie av finansielle instrumenter og innskudd adskilt fra forvaltningsselskapet. I tilfelle mislighold fra forvaltningsselskapet, vil eiendelene til produktet som holdes av depositaren ikke bli påvirket. Ved mislighold fra depositaren, risikoen for finansiell tap på produktet reduseres på grunn av den juridiske adskillelsen av depositarens eiendeler fra produktets.

Hva er kostnadene?

Personen som gir råd om eller selger deg dette produktet kan belaste deg for andre kostnader. I så fall vil denne personen gi deg informasjon om disse kostnadene og hvordan de påvirker investeringen din.

KOSTNADER OVER TID

Tabellene viser beløpene som tas fra investeringen din for å dekke ulike typer kostnader. Disse beløpene avhenger av hvor mye du investerer, og hvor lenge du holder produktet. Beløpene som vises her er illustrasjoner basert på et eksempel på investeringsbeløp og ulike mulige investeringsperioder.

Vi har antatt:

- det første året vil du få tilbake beløpet du investerte (0 % årlig avkastning). For de andre holdeperiodene har vi antatt produktet fungerer som vist i det moderate scenariet.

- 10 000 EUR er investert.

| Scenarier | Investering EUR 10.000 | |
|-----------------------------------|------------------------|----------------------------|
| | 1 år | Hvis du går ut etter 5 år* |
| Totale kostnader | €65 | €542 |
| Årlig kostnadspåvirkning** | 0,7 % | 0,7 % |

Anbefalt holdeperiode.

** Dette illustrerer hvordan kostnadene reduserer avkastningen hvert år over holdeperioden. For eksempel viser den at hvis du avslutter ved anbefalt holdeperiode, er gjennomsnittlig avkastning per år anslått til 11,17 % før kostnader og 10,45 % etter kostnader.

Vi krever ingen inngangsavgift

SAMMENSETNING AV KOSTNADER

| Engangskostnader ved inn- eller utreise | | Hvis du går ut etter 1 år |
|---|--|---------------------------|
| Inngangskostnader* | Vi krever ingen inngangsavgift for dette produktet. | Opptil 0 EUR |
| Utgangskostnader* | Vi krever ikke utgangsgebyr for dette produktet, men personen som selger deg produktet kan gjøre det. | EUR 0,00 |
| Løpende kostnader tas hvert år | | |
| Forvaltningsgebyr og annet administrativt eller driftsmessig kostnader | 0,60 % av verdien av investeringen din per år. Denne prosentandelen er basert på de faktiske kostnadene det siste året. | 60,00 EUR |
| Transaksjonskostnader | 0,05 % av verdien av investeringen din per år. Dette er et estimat av kostnadene som påløper når vi kjøper og selger underliggende investeringer for produktet. Det faktiske beløpet vil variere avhengig av volumet av våre kjøp og salg. | EUR 5,13 |
| Tilfeldige kostnader tatt under spesifikke forhold | | |
| Resultatgebyrer * | Det er ingen ytelsesgebyr for dette produktet. | EUR 0,00 |

Sekundærmarkedet: Siden underfondet er en ETF, vil investorer som ikke er autoriserte deltakere vanligvis bare kunne kjøpe eller selge sine aksjer på annenhåndsmarkedet. Som et resultat, investorer vil betale meglerkostnader og/eller transaksjonsgebyrer på sine transaksjoner på aksjemarkedet. Disse meglergebyrene og/eller transaksjonsgebyrene verken belastes eller betales av underfondet eller forvaltningsselskapet, men av investorens egen mellommann. Videre kan investorer også pådra seg bid-asp-spreader, dvs. forskjellen mellom prisen en aksje kan være selges til (salgspris) og prisen det kan kjøpes til (budpris).

Primærmarkedet: Autoriserte deltakere som handler direkte med underfondet betaler transaksjonskostnadene som gjelder for dets primære marked.

Hvor lenge bør jeg holde den og kan jeg ta ut penger tidlig?

Anbefalt holdeperiode: 5 år. Denne perioden er basert på vår vurdering av underfondets risiko- og avkastningsegenskaper og kostnader. Dette produktet er designet for mellomlang sikt investering; du bør være forberedt på å forbli investert i minst 5 år. Du kan løse inn investeringen din når som helst tid, eller holde investeringen lenger.

Ordreplan: Innløsningsordrer må være mottatt før kl. 18:30 (Paris-tid) på datoen for beregning av netto aktivaverdi. Vennligst se MULTI ENHETER FRANKRIKE prospekt for mer informasjon om innløsninger.

Hvordan kan jeg klage?

Hvis du har noen klager, kan du:

- Send e-post til Amundi Asset Management på 91-93 boulevard Pasteur, 75015 Paris, Frankrike
- E-post til complaints@amundi.com

I tilfelle av en klage må du tydelig angi kontaktinformasjonen din (navn, adresse, telefonnummer eller e-postadresse) og gi en kort forklaring av klagen din. Mer informasjon er tilgjengelig på vår hjemmeside www.amundi.fr.

Hvis du har en klage på personen som informerte deg om dette produktet, eller som solgte det til deg, vil de fortelle deg hvor du skal klage.

Annen relevant informasjon

Du kan finne prospektet, nøkkelinformasjonsdokumenter, meldinger til investorer, finansielle rapporter og ytterligere informasjonsdokumenter knyttet til produkt inkludert ulike publiserte retningslinjer for produktet på vår nettside www.amundi.fr. Du kan også be om en kopi av slike dokumenter på forvaltningsselskapets registrerte kontor.

For mer informasjon om fondets notering og marked maker-institusjonen, vennligst se fondets prospekt, i "Betingelser for kjøp og salg på annenhåndsmarkedet" og "Market maker finansinstitusjoner". Den veiledende netto aktivaverdien publiseres i sanntid av børsoperatøren i åpningstidene.

Når dette produktet brukes som et unit-linked kjøretøy i en livsforsikring eller kapitaliseringskontrakt, vil tilleggsinformasjon om denne kontrakten, for eksempel kostnader ved kontrakten, som ikke er inkludert i kostnadene nevnt i dette dokumentet, kontaktinformasjonen for klager og prosedyrene i tilfellet mislighold av forsikringsselskapet er gitt i nøkkelinformasjonsdokumentet til kontrakten, som må gis til deg av forsikringsselskapet eller megler eller annen forsikringsformidler i samsvar med deres juridiske forpliktelse.

Tidligere resultater: Du kan laste ned tidligere resultater for underfondet de siste ti årene på www.amundi.fr.

Ytelsesscenarier: Du kan finne tidligere ytelsesscenarier oppdatert på månedlig basis på www.amundi.fr.